

BAB V

KESIMPULAN DAN SARAN

5.1 Kesimpulan

Berdasarkan hasil analisis data yang telah dilakukan pada penelitian ini tentang pengaruh rasio likuiditas, solvabilitas dan profitabilitas yang terdiri dari *current ratio*, *quick ratio*, *debt to total assets*, *debt to equity* dan *return on assets* terhadap *return* saham perusahaan manufaktur yang terdaftar di Bursa Efek Indonesia pada tahun 2015-2018. Adapun kesimpulan yang dapat ditarik adalah sebagai berikut :

1. *Current ratio* berpengaruh positif terhadap *return* saham pada perusahaan manufaktur yang terdaftar di Bursa Efek Indonesia pada tahun 2015-2018. Hal ini ditunjukkan oleh variabel *current ratio* mempunyai t hitung sebesar 0.629 dengan signifikansi sebesar 0.532. Nilai signifikansi lebih besar dari 0.05 menunjukkan bahwa variabel *current ratio* berpengaruh positif dan tidak signifikan terhadap *return* saham pada perusahaan manufaktur yang terdaftar di Bursa Efek Indonesia pada tahun 2015-2018.
2. *Quick ratio* berpengaruh positif terhadap *return* saham pada perusahaan manufaktur yang terdaftar di Bursa Efek Indonesia pada tahun 2015-2018. Hal ini ditunjukkan oleh Variabel *quick ratio* mempunyai t hitung sebesar 0.010 dengan signifikansi sebesar 0.992. Nilai signifikansi lebih besar dari 0.05 menunjukkan bahwa variabel

3. *quick ratio* berpengaruh positif dan tidak signifikan terhadap *return* saham pada perusahaan manufaktur yang terdaftar di Bursa Efek Indonesia pada tahun 2015-2018.
4. *Debt to Total Assets* berpengaruh positif terhadap *return* saham pada perusahaan manufaktur yang terdaftar di Bursa Efek Indonesia pada tahun 2015-2018. Variabel *Debt to total assets* mempunyai t hitung sebesar 0.087 dengan signifikansi sebesar 0.581. Nilai signifikansi lebih besar dari 0.05 menunjukkan bahwa variabel *debt to total assets* berpengaruh positif dan tidak signifikan terhadap *return* saham pada perusahaan manufaktur yang terdaftar di Bursa Efek Indonesia pada tahun 2015-2018.
5. *Debt to Equity* berpengaruh negative terhadap *return* saham pada perusahaan manufaktur yang terdaftar di Bursa Efek Indonesia pada tahun 2015-2018. Variabel *debt to equity* mempunyai t hitung sebesar -1.178 dengan signifikansi sebesar 0.243. Nilai signifikansi lebih besar dari 0.05 menunjukkan bahwa variabel *debt to total equity* berpengaruh negatif dan tidak signifikan terhadap *return* saham pada perusahaan manufaktur yang terdaftar di Bursa Efek Indonesia pada tahun 2015-2018.
6. *Return On Assets* berpengaruh positif terhadap *return* saham pada perusahaan manufaktur yang terdaftar di Bursa Efek Indonesia pada tahun 2015-2018. Variabel *Return on assets* mempunyai t hitung sebesar 0.427 dengan signifikansi sebesar 0.427. Nilai signifikansi

lebih besar dari 0.05 menunjukkan bahwa variabel *return on assets* berpengaruh positif dan tidak signifikan terhadap *return* saham pada perusahaan manufaktur yang terdaftar di Bursa Efek Indonesia pada tahun 2015-2018.

7. Dapat diketahui bahwa nilai *return* saham sebesar -0.78 dan nilai maksimum sebesar 0.61. Hasil tersebut menunjukkan bahwa besarnya *return* saham perusahaan manufaktur yang menjadi sampel dalam penelitian ini berkisar antara -0.78 sampai 0.61 dengan nilai rata-rata -0.1206 pada standar deviasi 0.29653. Nilai rata-rata lebih kecil dari standar deviasi yaitu $-0.1206 < 0.29653$. *Return* Saham terendah terjadi pada perusahaan Resource Alam Indonesia Tbk (KKGI) yaitu sebesar -0.78 sedangkan *return* saham tertinggi pada perusahaan Tiga Pilar Sejahtera Food Tbk. (AISA) yaitu sebesar 0.61.

5.2 Saran

Berdasarkan hasil pembahasan dan kesimpulan, maka diajukan saran untuk menyempurnakan penelitian ini agar dapat menjadi pedoman referensi yang baik bagi para akademisi dan khalayak banyak orang. Adapun saran yang dapat diberikan sebagai berikut :

1. Bagi calon investor, Investor harus lebih cermat dalam meneliti keseluruhan nilai *current ratio*, *quick ratio*, *debt to total assets*, *debt to equity*, dan *return on assets* atau jenis rasio keuangan yang lainnya terhadap *return* saham perusahaan dan memperhatikan semua aspek keuangan perusahaan.

2. Perusahaan hendaknya memperhatikan kemampuan perusahaan dalam menggunakan dana perusahaan untuk berinvestasi agar dapat lebih efisien dan menghasilkan profit lebih tinggi sehingga dapat memutar rantai ekonomi dalam perusahaan yang dapat menambah angka *return* saham menjadi lebih tinggi.
3. Bagi peneliti selanjutnya, model penelitian ini masih menghasilkan pengaruh yang kurang kuat terhadap return saham yang hanya berkisar antara -0.78% sampai 0.61% jadi diharapkan untuk penelitian selanjutnya dapat menambahkan variabel independen sehingga model penelitian dapat berpengaruh kuat terhadap variabel dependen. Selain itu, diharapkan memilih sektor yang lebih luas seperti manufaktur secara menyeluruh maupun sektor lainnya. Selain itu, tahun pengamatan dan sampel penelitian juga dapat ditambah supaya mendapatkan hasil yang lebih akurat mengenai *return* saham.

DAFTAR PUSTAKA

- Amelia, A. B. P, dan Sampurno, D. (2012). Analisis pengaruh ROA, EPS, NPM, DER dan PBV terhadap *return* saham. *Ejournal-S1.Undip, Volume 1, Nomor 1, Tahun 2012, Halaman 1-11*.
- Arista, Desy, dan Ashotar. 2012. Analisis Faktor-Faktor yang Mempengaruhi *Return* Saham (Kasus pada Perusahaan Manufaktur yang *Go Public* di BEI Periode Tahun 2005- 2009). *Jurnal Ilmu Manajemen dan Akuntansi Terapan*. Vol. 3, No. 1, Mei 2012.
- Arista, D. 2012. "Analisis Faktor – Faktor Yang Mempengaruhi *Return* Saham (Kasus pada Perusahaan Manufaktur yang *Go Public* di BEI periode 2005 - 2009)". *Jurnal Ilmu Manajemen dan Akuntansi Terapan*, hlm: 1-15.
- Arista, D dan Astohar. (2012). Analisis faktor-faktor yang memengaruhi *return* saham (kasus pada perusahaan manufaktur yang *go public* di BEI periode tahun 2005-2009). *Jurnal Ilmu Manajemen dan Akuntansi Terapan, Vol3(1): Hal. 1-15*
- Azis, Musdalifah, Sri Mintarti dan Maryam Nadir. 2015. *Manajemen Investasi: Fundamental, Teknikal, Perilaku Investor dan Return Saham*. Yogyakarta: Penerbit Deepublish
- Brigham, E F. dan Houston, J F. 2006. *Dasar-dasar Manajemen Keuangan Cetakan Sepuluh*. Jakarta: Salemba Empat.
- Brigham, Eugene F dan Joel F. Houston. 2013. *Dasar-Dasar Manajemen Keuangan*. Edisi sebelas. Salemba Empat, Jakarta
- Desy Arista. 2012. Analisis Faktor-Faktor yang Mempengaruhi *Return* Saham (Kasus pada Perusahaan Manufaktur yang *Go Public* Di BEI Periode Tahun 2005-2009). *Jurnal Ilmu Manajemen dan Akuntansi Terapan*. Vol 3 Nomor 1, Mei 2012.
- Erari, Anita. 2014. "Analisis Pengaruh Current Ratio, Debt To Equity Ratio, dan Return On Asset Terhadap *Return* Saham Pada Perusahaan Pertambangan di Bursa Efek Indonesia". *Jurnal manajemen & bisnis*, Vol. 5, No. 2.
- Fahmi, Irham. 2014. *Pengantar Manajemen Keuangan, Teori dan Soal Jawab*. Bandung: Penerbit Alfabeta.
- Faizal, Cholid. 2014. *Pengaruh Rasio Likuiditas, Rasio Profitabilitas, Rasio Aktivitas, Rasio Solvabilitas, dan Rasio Nilai Pasar terhadap Return Saham (Studi Empiris pada Perusahaan Manufaktur yang Terdaftar di Bursa*

EfekIndonesia Periode 2010-2012). Skripsi. Yogyakarta: Universitas Negeri Yogyakarta.

Faizal. 2014. Pengaruh Rasio Likuiditas, Rasio Profitabilitas, Rasio aktivitas, Rasio solvabilitas, dan Rasio nilai pasar terhadap return saham: Skripsi. Jurusan Manajemen Universitas Negeri Yogyakarta.

Hartati. 2010. Pengaruh *Return On Asset (Roa)*, *Debt To Equity Ratio (Der)*, *EarningPershare (Eps)*, *Price Earning Ratio (Per)* terhadap *Return Saham*. Skripsi. Fakultas Ekonomi Universitas Sebelas Maret.

Hartono, Jogiyanto. (2003). *Teori Portofolio dan Analisis Investasi*, Edisi II. Yogyakarta: BPF

Hartono, Jogiyanto. (2009). *Teori Portofolio dan Analisis Investasi*, Edisi Keenam. Yogyakarta: BPF.

Jogiyanto. 2008. *Teori Portofolio Dan Analisis*. Edisi kelima. Yogyakarta. BPFYogyakarta.

Martalenta dan Maya Malinda. 2011. *Pengantar pasar modal*. Andi, Yogyakarta.

Noviyanti, A., & Yahya. 2017. "Analisis Pengaruh Likuiditas, Solvabilitas, dan Profitabilitas Terhadap *Return Saham Perusahaan Manufaktur*". *Jurnal Ilmu dan Riset Manajemen*

Prihantini. (2009). Analisis Pengaruh Inflasi, Nilai Tukar, ROA, DER dan CR Terhadap Return Saham pada perusahaan Industri Real Estate and property yang terdaftar di BEI periode 2003-2006, Skripsi. UNDIP.

Prihantini, Ratna (2009). Pengaruh inflansi, nilai tukar, ROA, DER, dan CR terhadap return saham. Skripsi. Semarang : Universitas Diponegoro Semarang.

Puspita. 2012. Pengaruh profitabilitas, leverage dan ukuran perusahaan terhadap return saham. Skripsi. Bandar lampung: Jurusan Akutansi Universitas Lampung.

Sari, Nur Fita. 2012, Pengaruh DER, ROE, CR dan TATO terhadap Return Saham. Universitas Diponegoro. Semarang.

Safitri, Okky, Sinarwati dan Anantawikrama T.A. 2015. Analisis Pengaruh Profitabilitas, Likuiditas, dan *Leverage* terhadap *Return Saham* pada Perusahaan Manufaktur yang Terdaftar di BEI Tahun 2009-2013. *e-Journal SI Ak Universitas Pendidikan Ganesha Jurusan Akutansi SI* Volume 3, No. 1, Tahun 2015.

Sugiyono. (2009). *Metode Penelitian Bisnis*. Bandung: Alfabeta Bandung.

Sugiyono. 2010. *Metode penelitian Bisnis*. Bandung: Alfabeta.

Sugiyono. 2013. *Statistika untuk Penelitian*. Bandung: Penerbit Alfabeta.

Ulupui, I G. K.A. (2006). Analisis Pengaruh Rasio Likuiditas, *Leverage*, Aktivitas, dan Profitabilitas terhadap *Return Saham* pada Perusahaan Makanan dan Minuman Dengan Kategori Industri Barang Konsumsi di BEJ. *Jurnal Akuntansi dan Bisnis*.

Verawati, Rika. 2014. *Faktor-Faktor Penentu yang Mempengaruhi Return Saham Perusahaan Manufaktur yang Terdaftar di Bursa Efek Indonesia (BEI) Periode 2008-2013*. Skripsi. Yogyakarta: Universitas Negeri Yogyakarta.

www.idx.co.id
www.sahamok.com
www.seputarforex.com





LAMPIRAN

$$1. \quad \text{Return saham} = \frac{Pt - pt-1}{Pt-1}$$

Keterangan :

Pt = harga saham periode sekarang

Pt-1 = harga saham periode sebelumnya

a. *Return* saham 2015

No.	Kode	Closing Price		Return Saham 2015
		2014	2015	
1	ADES	1375	1015	-0.26%
2	AISA	2095	1210	-0.42%
3	AKPI	830	875	0.05%
4	ALDO	735	735	0%
5	AMFG	8050	6550	-0.19%
6	APLI	81	65	-0.24%
7	ARNA	870	500	-0.42%
8	ASII	7425	6000	-0.19%
9	AUTO	4200	1600	-0.62%
10	BRAM	5000	4680	-0.06%
11	BAJA	297	84	-0.71%
12	CPIN	3780	2600	-0.31%
13	CTBN	5300	5225	-0.01%
14	DLTA	7800	5200	-0.33%
15	GGRM	60700	55000	-0.09%
16	IKAI	118	114	-0.03%
17	INAI	350	405	0.16%
18	ISSP	238	188	-0.21%
19	ITMG	15375	5725	-0.63%
20	KKGI	1005	420	-0.58%
21	KRAS	485	293	-0.39%
22	KIAS	147	90	-0.39%
23	KAEF	1465	870	-0.41%
24	LPIN	6200	5375	-0.13%
25	LMPI	175	113	-0.35%
26	LPKR	1020	1035	0.01%
27	LION	930	1050	0.13%
28	MASA	420	351	-0.16%
29	MLBI	11950	8200	-0.31%
30	MNCN	2540	1855	-0.27%

Sumber : www.idx.co.id (Data diolah 2020)

b. *Return saham 2016*

No.	Kode	Closing Price		Return Saham 2016
		2015	2016	
1	ADES	1015	1000	-0.01%
2	AISA	1210	1945	0.61%
3	AKPI	875	900	0.03%
4	ALDO	735	600	-0.18%
5	AMFG	6550	6700	0.02%
6	APLI	65	112	0.72%
7	ARNA	500	520	0.04%
8	ASII	6000	8275	0.38%
9	AUTO	1600	2050	0.28%
10	BRAM	4680	6675	0.43%
11	BAJA	84	330	2.93%
12	CPIN	2600	3090	0.19%
13	CTBN	5225	5200	-4.78%
14	DLTA	5200	5000	-0.04%
15	GGRM	55000	63900	0.16%
16	IKAI	114	71	-0.38%
17	INAI	405	645	0.59%
18	ISSP	188	210	0.12%
19	ITMG	5725	16875	1.95%
20	KKGI	420	1500	2.57%
21	KRAS	293	770	1.63%
22	KIAS	90	80	-0.11%
23	KAEF	870	2750	2.16%
24	LPIN	5375	5400	4.65%
25	LMPI	113	135	0.19%
26	LPKR	1035	720	-0.30%
27	LION	1050	1050	0%
28	MASA	351	270	-0.23%
29	MLBI	8200	11750	0.43%
30	MNCN	1855	1755	-0.05%

Sumber : www.idx.co.id (Data diolah 2020)

c. *Return saham 2017*

No.	Kode	Closing Price		Return Saham 2017
		2016	2017	
1	ADES	1000	885	0.11%
2	AISA	1945	476	-0.75%
3	AKPI	900	725	-0.19%
4	ALDO	600	600	0%
5	AMFG	6700	6025	-0.10%
6	APLI	112	72	-0.36%
7	ARNA	520	342	-0.34%
8	ASII	8275	8300	3.02%
9	AUTO	2050	2060	4.87%
10	BRAM	6675	7375	0.10%
11	BAJA	330	160	-0.51%
12	CPIN	3090	3000	-0.03%
13	CTBN	5200	4850	-0.07%
14	DLTA	5000	4590	-0.08%
15	GGRM	63900	83800	0,31%
16	IKAI	71	73	0.02%
17	INAI	645	378	-0.41%
18	ISSP	210	115	-0.45%
19	ITMG	16875	20700	0.23%
20	KKGI	1500	324	-0.78%
21	KRAS	770	424	-0.45%
22	KIAS	80	100	0.25%
23	KAEF	2750	2700	-0.02%
24	LPIN	5400	1305	-0.75%
25	LMPI	135	167	0.24%
26	LPKR	720	488	-0.32%
27	LION	1050	765	-0.27%
28	MASA	270	280	0.04%
29	MLBI	11750	13675	0.16%
30	MNCN	1755	1285	-0.27%

Sumber : www.idx.co.id (Data diolah 2020)

d. *Return saham 2018*

No.	Kode	Closing Price		Return Saham 2018
		2017	2018	
1	ADES	885	920	0.04%
2	AISA	476	168	-0.65%
3	AKPI	725	750	0.03%
4	ALDO	600	670	0.12%
5	AMFG	6025	3690	-0.38%
6	APLI	72	84	0.16%
7	ARNA	342	420	0.23%
8	ASII	8300	8225	-9.04%
9	AUTO	2060	1470	-0.28%
10	BRAM	7375	6100	-0.17%
11	BAJA	160	113	-0.29%
12	CPIN	3000	7225	1.41%
13	CTBN	4850	4300	-0.11%
14	DLTA	4590	5500	0.19%
15	GGRM	83800	83625	-2.08%
16	IKAI	73	170	1.33%
17	INAI	378	41	0.89%
18	ISSP	115	84	-0.27%
19	ITMG	20700	20250	-0.02%
20	KKGI	324	354	0.09%
21	KRAS	424	402	-0.05%
22	KIAS	100	100	0%
23	KAEF	2700	2600	-0.03%
24	LPIN	1305	995	-0.24%
25	LMPI	167	144	-0.14%
26	LPKR	488	254	-0.48%
27	LION	765	680	-0.11%
28	MASA	280	720	1.57%
29	MLBI	13675	16000	0.17%
30	MNCN	1285	690	-0.46%

Sumber : www.idx.co.id (Data diolah 2020)

2. Rasio Likuiditas, Solvabilitas, dan Profitabilitas 2015

NO.	Tahun (2015) Perusahaan	Likuiditas		Solvabilitas		Profitabilitas
		<i>Current Ratio</i> (CR)	<i>Quick Ratio</i> (QR)	<i>Debt to Total Assets</i> (DAR)	<i>Debt To Equity</i> (DER)	Return On Assets(ROA)
1	ADES	1.39	0.89	0.50	1.13	0.15
2	AISA	1.62	1.56	0.56	0.74	0.55
3	AKPI	1.03	0.84	0.61	2.36	1.77
4	ALDO	1.34	0.28	0.53	1.44	0.66
5	AMFG	4.65	2.85	0.20	1,86	1.08
6	APLI	1.18	0.74	0.28	0.02	0.75
7	ARNA	1.02	0.85	0.37	1.01	6.67
8	ASII	1.38	1.31	0.48	13.2	0.79
9	AUTO	1.32	0.84	0.29	2.89	3.02
10	BRAM	1.81	0.88	0.37	1.04	0.06
11	BAJA	0.86	0.85	0.83	0.08	0.12
12	CPIN	0.96	1.15	0.48	1.13	0.87
13	CTBN	1.65	0.63	0.43	2.08	3.71
14	DLTA	6.42	5.13	0.18	8.06	2.41
15	GGRM	1.77	0.22	0.40	1.89	1.36
16	IKAI	0.80	0.28	0.82	0.28	1.12
17	INAI	1.01	0.72	0.82	1.03	4.29
18	ISSP	1.25	0.37	0.53	1.36	0.36
19	ITMG	1.80	1.38	0.29	3.27	1.18
20	KKGI	2.21	1.85	0.22	4.73	0.92
21	KRAS	0.60	0.33	0.52	0.76	0.98
22	KIAS	3.24	2.30	0.15	1.26	2.60
23	KAEF	1.92	1.85	0.40	3.04	1.03
24	LPIN	0.79	0.57	0.64	0.17	1.35
25	LMPI	1.51	0.96	0.49	1.53	0.13
26	LPKR	6.91	2.70	0.54	6.92	0.31
27	LION	14.37	2.63	0.28	4.02	0.91
28	MASA	1.28	0.71	0.42	0.87	0.29
29	MLBI	5.84	4,76	0.63	6,50	3.21
30	MNCN	7.43	5.98	0.33	2.30	1.61

Sumber : www.idx.co.id (Data diolah 2020)

3. Rasio Likuiditas, Solvabilitas, dan Profitabilitas 2016

NO.	Tahun (2016) Perusahaan	Likuiditas		Solvabilitas		Profitabilitas
		<i>Current Ratio</i> (CR)	<i>Quick Ratio</i> (QR)	<i>Debt to Total Assets</i> (DAR)	<i>Debt To Equity</i> (DER)	Return On Assets(ROA)
1	ADES	1.63	1.15	0.50	1.03	0.80
2	AISA	2.37	1.55	0.54	1.33	0.97
3	AKPI	1.13	0.25	0.56	1.93	2.90
4	ALDO	1.48	1.18	0.51	1.78	0.61
5	AMFG	0.20	0.88	0.35	1.02	0.63
6	APLI	1.59	1.19	2.82	2.09	0.87
7	ARNA	1.35	0.99	3.85	1.10	0.80
8	ASII	1.23	6.63	0.48	0.13	0.84
9	AUTO	1.50	0.94	2.78	2.93	4.44
10	BRAM	1.89	0.88	0.33	1.18	1.05
11	BAJA	0.96	0.38	0.80	0.89	0.54
12	CPIN	2.17	1.25	0.41	1.26	1.64
13	CTBN	2.59	1.52	2.61	2.07	6.17
14	DLTA	0.76	6.26	0.15	0.10	2.73
15	GGRM	0.19	0.20	0.37	193	1.42
16	IKAI	0.20	0.07	1.23	3.24	0.60
17	INAI	1.00	9.74	0.81	1.07	4.33
18	ISSP	1.14	0.26	0.56	1.33	0.23
19	ITMG	2.26	1.99	0.25	4.05	1.58
20	KKGI	4.05	2.75	0.14	5.56	0.15
21	KRAS	0.81	0.43	0.53	0.75	0.39
22	KIAS	4.79	4.16	0.18	1.15	2.80
23	KAEF	1.71	1.65	0.51	2.26	0.83
24	LPIN	0.64	0.50	0.89	0.37	0.35
25	LMPI	1.60	1.06	0.50	1.56	0.13
26	LPKR	0.54	0.20	0.51	0.76	0.34
27	LION	3.55	2.59	0.31	3.90	0.79
28	MASA	1.05	0.59	0.44	0.81	0.47
29	MLBI	0.67	0.57	0.64	0.64	0.58
30	MNCN	1.58	1.12	0.31	1.96	1.51

Sumber : www.idx.co.id (Data diolah 2020)

4. Rasio Likuiditas, Solvabilitas, dan Profitabilitas 2017

NO.	Tahun (2017) Perusahaan	Likuiditas		Solvabilitas		Profitabilitas
		<i>Current Ratio</i> (CR)	<i>Quick Ratio</i> (QR)	<i>Debt to Total Assets</i> (DAR)	<i>Debt To Equity</i> (DER)	Return On Assets(ROA)
1	ADES	1.20	0.76	0.50	0.88	0.60
2	AISA	1.16	0.80	0.06	1.99	1.11
3	AKPI	0.10	0.32	0.59	3.57	1.15
4	ALDO	1.44	1.13	0.80	1.49	0.28
5	AMFG	0.20	0.74	2.82	1.67	1.01
6	APLI	0.17	0.71	0.43	0.55	0.47
7	ARNA	1.62	1.29	3.57	1.23	1.04
8	ASII	0.12	1.03	0.47	3.23	0.98
9	AUTO	1.72	1.68	0.27	3.05	4.82
10	BRAM	2.38	1.13	0.28	1.27	1.12
11	BAJA	0.95	0.32	0.82	0.86	0.30
12	CPIN	2.32	1.19	0.36	1.43	1.32
13	CTBN	2.46	1.62	0.29	2.15	1.76
14	DLTA	8.63	7.35	1.46	12.72	2.75
15	GGRM	1.94	0.36	0.37	1.97	0.16
16	IKAI	0.03	0.01	1.53	0.55	2.90
17	INAI	0.99	0.75	0.07	1.22	4.31
18	ISSP	1.50	0.44	0.55	1.29	0.32
19	ITMG	2.43	2.10	0.29	4.30	2.66
20	KKGI	3.54	3.20	0.17	3.95	1.87
21	KRAS	0.75	0.39	0.55	7.05	2.00
22	KIAS	3.10	2.49	0.19	1.16	1.57
23	KAEF	1.54	1.04	0.58	1.45	0.74
24	LPIN	0.99	-1.96	0.14	0.04	0.73
25	LMPI	1.58	0.92	0.55	1.43	0.97
26	LPKR	0.51	0.18	0.47	0.77	0.71
27	LION	3.36	2.26	3.24	5.18	0.29
28	MASA	0.95	0.49	0.49	0.75	0.92
29	MLBI	0.82	0.69	0.57	0.78	0.71
30	MNCN	4.60	2.98	0.34	1.85	1.60

Sumber : www.idx.co.id (Data diolah 2020)

5. Rasio Likuiditas, Solvabilitas, dan Profitabilitas 2018

NO.	Tahun (2018) Perusahaan	Likuiditas		Solvabilitas		Profitabilitas
		<i>Current Ratio</i> (CR)	<i>Quick Ratio</i> (QR)	<i>Debt to Total Assets</i> (DAR)	<i>Debt To Equity</i> (DER)	Return On Assets(ROA)
1	ADES	1.38	0.97	0.45	1.07	0.79
2	AISA	1.75	0.90	0.52	1.51	0.06
3	AKPI	1.01	-1.43	0.60	7.40	2.98
4	ALDO	1.61	1.22	0.48	1.77	0.46
5	AMFG	1.27	0.52	0.52	0.60	0.13
6	APLI	1.00	-3.15	0.59	0.51	0.62
7	ARNA	1.74	1.47	0.33	1.38	1.28
8	ASII	1.15	0.92	0.49	3.02	1.01
9	AUTO	1.48	1.45	2.91	3.22	5.42
10	BRAM	2.14	1.08	0.25	1.36	0.91
11	BAJA	0.85	0.36	0.91	0.39	1.00
12	CPIN	2.98	1.68	0.29	1.66	2.14
13	CTBN	1.82	0.76	0.36	2.13	0.82
14	DLTA	7.19	6.13	0.16	0.14	2.89
15	GGRM	2.05	0.30	0.35	1.98	0.15
16	IKAI	0.46	0.45	4.06	0.89	5.23
17	INAI	1.02	0.95	0.78	1.33	4.62
18	ISSP	1.41	0.38	0.55	1.33	0.92
19	ITMG	1.96	1.68	0.33	4.26	2.55
20	KKGI	1.47	0.92	0.26	2.04	0.95
21	KRAS	0.62	0.28	0.58	6.31	1.89
22	KIAS	2.91	2.34	0.20	1.19	1.10
23	KAEF	1.42	0.94	0.64	1.25	0.61
24	LPIN	0.84	-2.10	0.09	0.05	1.16
25	LMPI	1.38	0.70	0.58	1.27	0.63
26	LPKR	4.53	0.13	0.48	4.71	0.26
27	LION	3.42	2.36	3.29	5.10	0.34
28	MASA	1.06	0.66	0.50	0.82	1.46
29	MLBI	0.77	0.66	0.59	0.76	0.58
30	MNCN	3.40	0.21	0.34	1.92	1.28

Sumber : www.idx.co.id (Data diolah 2020)

6. Statistik Deskriptif

Descriptive Statistics

	N	Minimum	Maximum	Mean		Std. Deviation
	Statistic	Statistic	Statistic	Statistic	Std. Error	Statistic
CR	70	.10	3.55	1.5266	.09313	.77920
QR	70	.18	3.20	.9657	.07647	.63981
DAR	70	.06	.91	.4583	.02086	.17450
DER	70	.02	4.73	1.5384	.12265	1.02613
ROA	70	.06	4.29	1.0201	.09186	.76858
RETURN_SAHAM	70	-.78	.61	-.1206	.03544	.29653
Valid N (listwise)	70					

Sumber : SPSS *Output* 20, (Data diolah 2020).

7. Uji Normalitas

One-Sample Kolmogorov-Smirnov Test

		Unstandardized Residual
N		70
Normal Parameters ^{a,b}	Mean	0E-7
	Std. Deviation	.29069875
	Absolute	.088
Most Extreme Differences	Positive	.037
	Negative	-.088
Kolmogorov-Smirnov Z		.737
Asymp. Sig. (2-tailed)		.650

Sumber : SPSS *Output* 20, (Data diolah 2020).

8. Uji autokorelasi

Model Summary^b

Model	R	R Square	Adjusted R Square	Std. Error of the Estimate	Durbin-Watson
1	.197 ^a	.039	-.036	.30184	1.907

Sumber : SPSS *Output* 20, (Data diolah 2020)

DW	DL	DU	4-DL	4-DU
1.907	1.4637	1.7683	2.5363	2.2317

Sumber : SPSS *Output* 20, (Data diolah 2020).

9. Uji Multikolinieritas

Coefficients^a

Model		Unstandardized Coefficients		Standardized Coefficients	t	Sig.
		B	Std. Error	Beta		
1	(Constant)	-.221	.200		-1.106	.273
	CR	.046	.073	.121	.629	.532
	QR	.001	.089	.002	.010	.992
	DAR	.147	.265	.087	.555	.581
	DER	-.052	.044	-.178	-1.178	.243
	ROA	.040	.051	.105	.799	.427

Sumber : SPSS *Output* 20, (Data diolah 2020).

10. Uji Heteroskedastisitas

Coefficients^a

Model		Unstandardized Coefficients		Standardized Coefficients	t	Sig.
		B	Std. Error	Beta		
1	(Constant)	.288	.142		2.022	.047
	CR	-.045	.052	-.165	-.856	.395
	QR	.073	.063	.222	1.153	.253
	DAR	-.051	.189	-.043	-.272	.787
	DER	.010	.031	.049	.319	.751
	ROA	-.018	.036	-.065	-.496	.622

Sumber : SPSS *Output* 20, (Data diolah 2020)

11. Uji Regresi Lininer Berganda

Coefficients^a

Model		Unstandardized Coefficients		Standardized Coefficients	t	Sig.
		B	Std. Error	Beta		
1	(Constant)	-.221	.200		-1.106	.273
	CR	.046	.073	.121	.629	.532
	QR	.001	.089	.002	.010	.992
	DAR	.147	.265	.087	.555	.581
	DER	-.052	.044	-.178	-1.178	.243
	ROA	.040	.051	.105	.799	.427

Sumber : SPSS *Output* 20, (Data diolah 2020)

12. Uji Simultan (Uji F)

ANOVA^a

Model		Sum of Squares	Df	Mean Square	F	Sig.
1	Regression	.236	5	.047	.519	.761 ^b
	Residual	5.831	64	.091		
	Total	6.067	69			

Sumber : SPSS *Output* 2020, (Data diolah 2020).

13 Uji Koefisien Determinasi

Model Summary^b

Model	R	R Square	Adjusted R Square	Std. Error of the Estimate
1	.197 ^a	.039	-.036	.30184

Sumber : SPSS *Output* 20, (Data diolah 2020)



UNIVERSITAS MUHAMMADIYAH MATARAM
FAKULTAS ILMU SOSIAL DAN ILMU POLITIK
STATUS TERAKREDITASI "B"

Jalan KH. Ahmad Dahlan No.1 Telp. 639180 – 633723 Mataram

بِسْمِ اللَّهِ الرَّحْمَنِ الرَّحِيمِ

Nomor : 614/II.3.AU/F/X/2019
Lamp : -
Hal : *Bimbingan Skripsi*

Mataram, 27 Shafar 1441 H
26 Oktober 2019 M

Kepada

Yth : 1. Bapak/Ibu : Drs. H. Abdurrahman, MM (Pembimbing Utama)
2. Bapak/Ibu : Baiq Reinelda Tri Yunarni, S.E., M.Ak (Pembimbing Pendamping)

Assalamu'alaikum Wr. Wb


Dalam rangka menyempurnakan Program Sarjana Strata Satu (S1) pada Fakultas Ilmu Sosial dan Ilmu Politik Universitas Muhammadiyah Mataram, maka para mahasiswa yang telah memenuhi syarat diharuskan menulis Laporan Akhir dari hasil studi lapangan. Untuk itu kami mohon bantuan Bapak/Ibu untuk membimbing :

1. Nama : LALU FATWA AULIA
2. Nomor Mahasiswa : 216120032
3. Jurusan : Administrasi Bisnis
4. Program Studi : Administrasi Bisnis
5. Tujuan : Untuk Menyusun Skripsi.
6. Tema/Judul : *"Analisis Pengaruh likuiditas Solvabilitas dan Profitabilitas Terhadap Return Saham Perusahaan Manufaktur Yang Terdaftar di Bei Periode 2015-2018"*

Perlu kami jelaskan bahwa sesuai dengan Surat Keputusan Dekan Fakultas Ilmu Sosial dan Ilmu Politik Universitas Muhammadiyah Mataram Nomor : 614/II.3.AU/SK.D/V/2018, tanggal 25 Sya'ban 1439 H / tanggal 11 Mei 2018 M, Tentang tugas pembimbing yang sudah terlampir pada SK tersebut.

Demikian atas bantuan Bapak/Ibu untuk membimbing mahasiswa tersebut diatas, kami sampaikan ucapan terima kasih.

Wabillahittaufiq Walhidayah
Wassalamu'alaikum Wr. Wb

Dekan

Drs. Amil, MM
NIDN. 0831126204

Tembusan, disampaikan kepada Yth. :

1. Rektor Universitas Muhammadiyah Mataram di Tempat
2. Mahasiswa yang bersangkutan
3. Arsip.



Scanned with
CamScanner



UNIVERSITAS MUHAMMADIYAH MATARAM
FAKULTAS ILMU SOSIAL DAN ILMU POLITIK
STATUS TERAKREDITASI
Jl. KH. Ahmad Dahlan No. 1 Tlp. 639180-0633723 Mataram

LEMBAR KONSULTASI SKRIPSI

Nama : Lalu Fatwa Aulia
NIM : 216120032
Program Studi : Ilmu Administrasi Bisnis (Perbankan)
Dosen Pembimbing II : Baiq Reinelda Tri Yunarni, S.E., M.Ak
Judul Skripsi : "Analisis Pengaruh Likuiditas, Solvabilitas, dan Profitabilitas Terhadap Return Saham Perusahaan Manufaktur Yang Terdaftar di BEI Periode 2015-2018".

No	Hari dan Tanggal		Materi Konsultasi	Paraf Pembimbing
	Keluar	Masuk		
1	12/11/19	9/11/19	BAB I - LATAH BELAKANG PELUMPAHAN	
2			- PENULISAN SUMBER BLM SESUA SYARAT PENULISAN	
3	18/11/19	19/11/19	- HANAMAN DALAM SUMBER BLM DI CANTUMKAN	
4			- TABEL "SEBAIKNYA" DI LETAKAN DI BAMPIRAN	
5	26/11/19	23/11/19	- PERANGKA BERPIKIR PERBAKI - CHEE PENULISAN, SPASI	
6			- KATA PENGANTAR PERBAKI	
7			- DAFTAR ISI - DAFTAR PUSTAKA A-Z	
8	9/12/19		ACC KEDOSP 1	

Mataram, November 2019

Mengetahui,

Program Studi Administrasi Bisnis

Dosen Pembimbing II

Ketua

Lalu Hendra Maniza, S.Sos, MM

NIDN : 082810404

Baiq Reinelda Tri Yunarni, S.E., M.Ak

NIDN : 0807058301



Scanned with
CamScanner



UNIVERSITAS MUHAMMADIYAH MATARAM
 FAKULTAS ILMU SOSIAL DAN ILMU POLITIK
 STATUS TERAKREDITASI
 Jl. KH. Ahmad Dahlan No. 1 Tlp.639180-0633723 Mataram

LEMBAR KONSULTASI SKRIPSI

Nama : Lalu Fatwa Aulia
 NIM : 216120032
 Program Studi : Ilmu Administrasi Bisnis (Perbankan)
 Dosen Pembimbing I : Drs. H. Abdurrahman, M.M.
 Judul Skripsi : "Analisis Pengaruh Likuiditas, Solvabilitas, dan Profitabilitas Terhadap Return Saham Perusahaan Manufaktur Yang Terdaftar di BEI Periode 2015-2018".

No	Hari dan Tanggal		Materi Konsultasi	Paraf Pembimbing	
	Keluar	Masuk			
1			Perab. I. -> Latar Belakang Tambahan Data		
2			likuiditas, solvabilitas dan profitabilitas perusahaan diteliti.		
3			Daftar :		
4	17/11		Likuiditas	Solvabilitas	Profitabilitas
5	(BTK) 17/11		CURRENT R, CASH R	DAR, DER	Cross Profit Margin
6	17/11				
7					

Mataram, November 2019

Mengetahui, *Selamat*
17/11/19

Program Studi Administrasi Bisnis

Ketua

17/11/19
17/11/19

Lalu Hendra Maniza, S.Sos, MM
 NIDN : 082810404

Dosen Pembimbing

17/11/19
17/11/19

Drs. H. Abdurrahman, M.M.
 NIDN : 0804116101



UNIVERSITAS MUHAMMADIYAH MATARAM
FAKULTAS ILMU SOSIAL DAN ILMU POLITIK
STATUS TERAKREDITASI

Jl. KH. Ahmad Dahlan No. 1 Tlp.639180-0633723 Mataram

LEMBAR KONSULTASI SKRIPSI

Nama : Lalu Fatwa Aulia
NIM : 216120032
Program Studi : Ilmu Administrasi Bisnis (Perbankan)
Dosen Pembimbing I : Drs. H. Abdurrahman, M.M.
Judul Skripsi : "Analisis Pengaruh Likuiditas, Solvabilitas, dan Profitabilitas Terhadap Return Saham Perusahaan Manufaktur Yang Terdaftar di BEI Periode 2015-2018".

No	Hari dan Tanggal		Materi Konsultasi	Paraf Pembimbing
	Keluar	Masuk		
1			Drs. H. Abdurrahman Proposal A 30/12/19	
2				
3				
4				
5				
6				
7				
8				

Mataram, Desember 2019

Mengetahui,

Program Studi Administrasi Bisnis

Ketua

Lalu Hendra Maniza, S.Sos, MM


NIDN : 082810404

Dosen Pembimbing I

Drs. H. Abdurrahman, M.M.

NIDN : 0804116101





UNIVERSITAS MUHAMMADIYAH MATARAM
FAKULTAS ILMU SOSIAL DAN ILMU POLITIK
STATUS TERAKREDITASI

Jalan KH. Ahmad Dahlan No.1 Telp. 639180 - 633723 Mataram

بِسْمِ اللَّهِ الرَّحْمَنِ الرَّحِيمِ

Nomor : 1003/II.3.AU/F/XII/2019 Mataram, 04 Jumadil Awal 1441 H
Lamp : 1 (satu) exp. 31 Desember 2019 M
Hal : Seminar Proposal

Kepada

Yth. : 1. Bapak / Ibu : Drs. H. Abdurrahman, MM (Penguji Utama)
2. Bapak / Ibu : Baiq Reinelda Tri Yunarni, S.E., M.Ak (Penguji Pendamping)

Assalamu'alaikum Wr. Wb'

Bersama ini kami sampaikan 1 (satu) exp. Proposal Skripsi mahasiswa Fakultas Ilmu Sosial dan Ilmu Politik Universitas Muhammadiyah Mataram, mohon dapat diuji :


Hari / Tanggal : Kamis, 02 Januari 2020
Pukul : 14.00 Wita - selesai
Tempat : Ruang Ujian Proposal FISIP UMMAT

Adapun Mahasiswa tersebut :

Nama : LALU FATWA AULIA
NIM : 216120032
Jurusan : Administrasi
Program Studi : Administrasi Bisnis
Judul Proposal : *"Analisis Pengaruh Rasio Liquiditas, Solvabilitas, Dan Profitabilitas Terhadap Return Saham Perusahaan Manufaktur Yang Terdaftar Di Bei Periode 2015-2018"*

Demikian, atas perhatian dan kerjasama yang baik kami ucapkan terima kasih.


Wabillahittaufiq Walhidayah
Wassalamu'alaikum Wr. Wb


Dr. H. Muhammad Ali, M.Si.
NIDN. 0806066801

Tembusan, disampaikan kepada Yth. :

1. Rektor Universitas Muhammadiyah Mataram di Tempat;
2. Arsip.





UNIVERSITAS MUHAMMADIYAH MATARAM
FAKULTAS ILMU SOSIAL DAN ILMU POLITIK
STATUS TERAKREDITASI



Jalan KH. Ahmad Dahlan No.1 Telp. 639180 - 633723 Mataram

**BERITA ACARA SEMINAR PROPOSAL
ADMINISTRASI BISNIS**

Pada Hari ini **Kamis** Tanggal **Dua** Bulan **Januari** Tahun **2020**, Dosen Pembimbing Proposal mahasiswa Program Studi Administrasi Bisnis FISIP UMMAT, menghadiri seminar proposal mahasiswa

Nama : **LALU FATWA AULIA**
NIM : **216120032**
Jurusan : **Administrasi**
Program Studi : **Administrasi Bisnis**
Judul Proposal : **"Analisis Pengaruh Rasio Liquiditas, Solvabilitas, Dan Profitabilitas Terhadap Return Saham Perusahaan Manufaktur Yang Terdaftar Di Bei Periode 2015-2018"**.

Catatan untuk revisi Seminar Proposal dari dosen pembimbing adalah sebagai berikut:

DOSEN PEMBIMBING	CATATAN YANG PERLU DIREVISI
1. Pembimbing I  Drs. H. Abdurrahman, MM. NIDN. 0804116101	<i>terdapat cara pengutipan yang perlu ds perbaiki.</i>
2. Pembimbing II  Baiq Reinelda Tri Yunarni, S.E., M.Ak. NIDN. 0807058301	-





UNIVERSITAS MUHAMMADIYAH MATARAM
FAKULTAS ILMU SOSIAL DAN ILMU POLITIK
STATUS TERAKREDITASI
Jalan KH. Ahmad Dahlan No.1 Telp. 639180 - 633723 Mataram

FORMULIR PENILAIAN SEMINAR PROPOSAL

Nama : LALU FATWA AULIA
NIM : 216120032
Jurusan : Administrasi
Program Studi : Administrasi Bisnis
Judul Proposal : "Analisis Pengaruh Rasio Liquiditas, Solvabilitas, Dan Profitabilitas Terhadap Return Saham Perusahaan Manufaktur Yang Terdaftar Di Bei Periode 2015-2018".

NO	ASPEK PENILAIAN	NILAI					
		PEMBIMBING I			PEMBIMBING II		
		SKS	N	TOTAL	SKS	N	TOTAL
1	Format Proposal	3	3,75	11,25	3	3,75	11,25
2	Kedalaman Tinjauan Pustaka	3	3,50	10,50	3	3,5	10,50
3	Orisinalitas Proposal	3	3,50	10,50	3	3,5	10,50
4	Saran/Pemecahan	3	3,75	11,25	3	3,7	11,25
5	Kemampuan mempertahankan Proposal	3	3,75	11,25	3	3,75	11,25
6	Bahasa	2	4	8	2	4	8
7	Sikap	2	4	8	2	4	8
JUMLAH		19			19		
Total Nilai Proposal N = DP I + DP II			3,75			3,75	


Mataram 02 Januari 2020

Pembimbing I, Drs. H. Abdurrahman, MM NIDN. 0804116101	Pembimbing II, Baiq Reinelda Tri Yunarni, S.E., M.Ak NIDN. 0807058301
Mengetahui: Ka. Prodi Administrasi Bisnis, Lalu Hendra Maniza, S.Sos., M.M NIDN.0828108404	





UNIVERSITAS MUHAMMADIYAH MATARAM
FAKULTAS ILMU SOSIAL DAN ILMU POLITIK
STATUS TERAKREDITASI "B"
Jalan KH. Ahmad Dahlan No.1 Telp. 639180 633723



Nomor : 124 /II.3.AU/FA/2020
Lamp : Proposal Skripsi
Hal : Mohon Izin Penelitian

Mataram, 18 Jumadil Awwal 1441 H
13 Januari 2020 M

Kepada Yth : Kepala Bursa Efek Indonesia Perwakilan Mataram
di -
Tempat

Assalamu'alaikum Wr. Wb


Ba'dasalam, Semoga Allah SWT senantiasa melimpahkan rahmat-Nya kepada kita dalam melaksanakan aktivitas sehari-hari, Amin.

Dalam rangka menyelesaikan syarat-syarat untuk mencapai kebulatan studi program Sarjana Strata Satu (S1) pada Fakultas Ilmu Sosial Dan Ilmu Politik Universitas Muhammadiyah Mataram, maka para mahasiswa harus memenuhi Karya Ilmiah (Skripsi). Untuk keperluan tersebut kami mohonkan ijin bagi mahasiswa berikut:

1. Nama : LALU FATWA AULIA
2. NIM : 216120032
3. Jurusan : Administrasi
4. Program Studi : Administrasi Bisnis
5. Tujuan : Untuk Memperoleh Data
6. Tema / Judul : "Analisis Pengaruh Rasio Likuiditas, Solvabilitas, Dan Profitabilitas Terhadap Return Saham Perusahaan Manufaktur Yang Terdapat Di BEI Periode 2015-2018"
7. Lokasi Penelitian : Kantor Bursa Efek Indonesia Perwakilan Mataram

Demikian atas bantuan dan rekomendasi/izin bagi mahasiswa yang bersangkutan, kami khaturkan terima kasih.

*Wabillahitaufiq Walhidayah
Wassalamu'alaikum Wr. Wb*


Dr. H. Muhammad Ali, M.Si.
NIDN. 0806066801

Tembusan, disampaikan kepada Yth :

1. Rektor UMMAT (untuk maklum);
2. Saudara mahasiswa yang bersangkutan (untuk maklum);
3. Arsip.





UNIVERSITAS MUHAMMADIYAH MATARAM
FAKULTAS ILMU SOSIAL DAN ILMU POLITIK
STATUS TERAKREDITASI
Jl. KH. Ahmad Dahlan No. 1 Tlp.639180-0633723 Mataram

LEMBAR KONSULTASI SKRIPSI

Nama : Lalu Fatwa Aulia
NIM : 216120032
Program Studi : Administrasi Bisnis (Perbankan)
Dosen Pembimbing II : Baiq Reinelda Tri Yunarni, S.E., M.Ak
Judul Skripsi : "Analisis Pengaruh Likuiditas, Solvabilitas, dan Profitabilitas Terhadap Return Saham Perusahaan Manufaktur Yang Terdaftar di BEI Periode 2015-2018".

No	Hari dan Tanggal		Materi Konsultasi	Paraf Pembimbing
	Keluar	Masuk		
1			BAB IV	
2			BAB V	
3				
4				
5				
6			ACC DASPEN 1	
7				
8				

Mataram, Februari 2020

Mengetahui,

Program Studi Administrasi Bisnis

Ketua

Lalu Hendra Maniza, S.Sos, MM
NIDN : 082810404

Dosen Pembimbing II

Baiq Reinelda Tri Yunarni, S.E., M.Ak
NIDN :0807058301





UNIVERSITAS MUHAMMADIYAH MATARAM
FAKULTAS ILMU SOSIAL DAN ILMU POLITIK
STATUS TERAKREDITASI
Jl. KH. Ahmad Dahlan No. 1 Tlp. 639180-0633723 Mataram

LEMBAR KONSULTASI SKRIPSI

Nama : Lalu Fatwa Aulia
NIM : 216120032
Program Studi : Administrasi Bisnis (Perbankan)
Dosen Pembimbing I : Drs. H. Abdurrahman, M.M.
Judul Skripsi : "Analisis Pengaruh Likuiditas, Solvabilitas, dan Profitabilitas Terhadap Return Saham Perusahaan Manufaktur Yang Terdaftar di BEI Periode 2015-2018".

No	Hari dan Tanggal		Materi Konsultasi	Paraf Pembimbing
	Keluar	Masuk		
1				
2				
3				
4				
5				
6				
7				
8				

Mataram, Februari 2020

Mengetahui,

Program Studi Administrasi Bisnis

Ketua

Lalu Hendra Maniza, S.Sos, MM

NIDN : 082810404

Dosen Pembimbing I

Drs. H. Abdurrahman, M.M.

NIDN : 0804116101



Scanned with
CamScanner



UNIVERSITAS MUHAMMADIYAH MATARAM
FAKULTAS ILMU SOSIAL DAN ILMU POLITIK
STATUS TERAKREDITASI
Jalan KH. Ahmad Dahlan No.1 Telp. 639180 - 633723 Mataram

بِسْمِ اللَّهِ الرَّحْمَنِ الرَّحِيمِ

Nomor : 210/II.3.AU/F/II/2020 Mataram, 10 Jumadil Akhir 1441 H
Lamp. : Proposal Skripsi 04 Februari 2020 M
Hal : Mohon Sebagai Penguji Skripsi

Kepada
Yth. : 1. Bapak/Ibu : Drs. H. Abdurrahman, MM (PU)
2. Bapak/Ibu : Baiq Reinelda Tri Yunarni, S.E., M.Ak (PP)
3. Bapak/Ibu : Dr. H. Ibrahim Abdullah, M.M (PN)

Assalamu 'alaikum Wr. Wb

Bersama ini kami sampaikan 1 (satu) exp. Skripsi Mahasiswa Fakultas Ilmu Sosial dan Ilmu Politik Universitas Muhammadiyah Mataram, mohon dapat diuji :


Hari / Tanggal : Sabtu 08 Februari 2020
Pukul : 13.00 Wita - sampai selesai
Tempat : Ruang Ujian Skripsi Fisip UMMAT

Adapun Mahasiswa tersebut :

Nama : LALU FATWA AULIA
NIM : 216120032
Jurusan : Administrasi
Program Studi : Administrasi Bisnis
Judul Skripsi : "ANALISIS PENGARUH RASIO LIKUIDITAS, SOLVABILITAS DAN PROFITABILITAS TERHADAP RETURN SAHAM PERUSAHAAN MANUFAKTUR YANG TERDAFTAR DI BEI PERIODE 2015-2018"

Demikian, atas perhatian dan kerjasama yang baik kami ucapkan terima kasih.

*Wabillahittaufiq Walhidayah
Wassalamu 'alaikum Wr. Wb*



Tembusan, disampaikan kepada Yth. :

1. Rektor Universitas Muhammadiyah Mataram di Tempat,
2. Arsip.





UNIVERSITAS MUHAMMADIYAH MATARAM
FAKULTAS ILMU SOSIAL DAN ILMU POLITIK
STATUS TERAKREDITASI

Jalan KH. Ahmad Dahlan No.1 Telp. 639180 – 633723 Mataram

BERITA - ACARA

Lampiran : Berita Acara Ujian Skripsi Sarjana Lengkap Strata Satu Fakultas Ilmu Sosial dan Ilmu Politik Universitas Muhammadiyah Mataram.

Nama : LALU FATWA AULIA
NIM : 216120032
Jurusan : Administrasi
Program Studi : Administrasi Bisnis
Konsentrasi : Administrasi Bisnis
Fakultas : Ilmu Sosial dan Ilmu Politik Universitas Muhammadiyah Mataram
Judul Skripsi : "ANALISIS PENGARUH RASIO LIKUIDITAS, SOLVABILITAS DAN PROFITABILITAS TERHADAP RETURN SAHAM PERUSAHAAN MANUFAKTUR YANG TERDAFTAR DI BEI PERIODE 2015-2018".

KOMPONEN – KOMPONEN SKRIPSI YANG DI UJI

NO	KOMPONEN	BOBOT	NILAI	B X N	KET.
1	Sistematika	2	3.75	2.50	
2	Latar Belakang / Alasan	2	3.75	2.50	
3	Wawasan Pengetahuan	2	4.	8.00	
4	Methodologi	3	3.50	10.50	
5	Penyajian Data	3	3.75	11.25	
6	Analisa Data	4	3.75	15.00	
7	Kesimpulan	2	2.50	7.00	
8	Konsistensi Bahasan	3	3.50	10.50	
9	Bahasa	2	4	8	
10	Sikap	2	4	8	
Jumlah		25			

TOTAL BN
IP ----- 3.75.

TOTAL B
Mataram, 08 Februari 2020
Penguji Utama,

Drs. H. Abdurrahman.MM
NIDN. 0804116101



UNIVERSITAS MUHAMMADIYAH MATARAM
FAKULTAS ILMU SOSIAL DAN ILMU POLITIK
STATUS TERAKREDITASI

Jalan KH. Ahmad Dahlan No.1 Telp. 639180 633723 Mataram

BERITA - ACARA

Lampiran : Berita Acara Ujian Skripsi Sarjana Lengkap Strata Satu Fakultas Ilmu Sosial dan Ilmu Politik Universitas Muhammadiyah Mataram.

Nama : LALU FATWA AULIA
NIM : 216120032
Jurusan : Administrasi
Program Studi : Administrasi Bisnis
Konsentrasi : Administrasi Bisnis
Fakultas : Ilmu Sosial dan Ilmu Politik Universitas Muhammadiyah Mataram
Judul Skripsi : "ANALISIS PENGARUH RASIO LIKUIDITAS, SOLVABILITAS DAN PROFITABILITAS TERHADAP RETURN SAHAM PERUSAHAAN MANUFAKTUR YANG TERDAFTAR DI BEI PERIODE 2015-2018".

KOMPONEN – KOMPONEN SKRIPSI YANG DI UJI

NO	KOMPONEN	BOBOT	NILAI	B X N	KET.
1	Sistematika	2	3,75	7,5	
2	Latar Belakang / Alasan	2	3,75	7,5	
3	Wawasan Pengetahuan	2	4	8	
4	Methodologi	3	3,75	11,25	
5	Penyajian Data	3	3,75	11,25	
6	Analisa Data	4	3,75	15	
7	Kesimpulan	2	3,75	7,5	
8	Konsistensi Bahasan	3	4	12	
9	Bahasa	2	4	8	
10	Sikap	2	4	8	
Jumlah		25		96	

$$\frac{\text{TOTAL BN}}{\text{TOTAL B}} = \frac{96}{25} = 3,84$$

Mataram, 08 Februari 2020
Penguji Pendamping,

Baiq Reinelda Tri Yunarni, S.E., M.Ak
NIDN. 0807058301



UNIVERSITAS MUHAMMADIYAH MATARAM
FAKULTAS ILMU SOSIAL DAN ILMU POLITIK
STATUS TERAKREDITASI

Jalan KH. Ahmad Dahlan No.1 Telp. 639180 - 633723 Mataram

BERITA - ACARA

Lampiran : Berita Acara Ujian Skripsi Sarjana Lengkap Strata Satu Fakultas Ilmu Sosial dan Ilmu Politik Universitas Muhammadiyah Mataram.

Nama : LALU FATWA AULIA
NIM : 216120032
Jurusan : Administrasi
Program Studi : Administrasi Bisnis
Konsentrasi : Administrasi Bisnis
Fakultas : Ilmu Sosial dan Ilmu Politik Universitas Muhammadiyah Mataram
Judul Skripsi : "ANALISIS PENGARUH RASIO LIKUIDITAS, SOLVABILITAS DAN PROFITABILITAS TERHADAP RETURN SAHAM PERUSAHAAN MANUFAKTUR YANG TERDAFTAR DI BEI PERIODE 2015-2018".

KOMPONEN – KOMPONEN SKRIPSI YANG DI UJI

NO	KOMPONEN	BOBOT	NILAI	B X N	KET.
1	Sistematika	2	3,5	7	
2	Latar Belakang / Alasan	2	3,5	7	
3	Wawasan Pengetahuan	2	3,5	7	
4	Methodologi	3	4	12	
5	Penyajian Data	3	3	9	
6	Analisa Data	4	3,5	14	
7	Kesimpulan	2	3,5	7	
8	Konsistensi Bahasan	3	3,5	7	
9	Bahasa	2	3,5	10,5	
10	Sikap	2	4	8	
Jumlah		25		88,5	

TOTAL BN 88,5
IP ----- 3,5
TOTAL B 25

Mataram, 08 Februari 2020
Penguji Netral,

Dr. H. Ibrahim Abdullah, M.M
NIDN. 0830125501



UNIVERSITAS MUHAMMADIYAH MATARAM
FAKULTAS ILMU SOSIAL DAN ILMU POLITIK
STATUS TERAKREDITASI

Jalan KH. Ahmad Dahlan No.1 Telp. 639180 - 633723 Mataram

BERITA - ACARA

Pada hari ini Sabtu Tanggal Delapan Bulan Februari Tahun 2020 pukul 13.00 Wita telah diselenggarakan Ujian Skripsi bertempat di Ruang Ujian Skripsi Fakultas Ilmu Sosial dan Ilmu Politik Universitas Muhammadiyah Mataram dan dinyatakan LULUS / ~~TIDAK LULUS~~ dengan predikat ~~CUKUP~~ / ~~MEMUJASKAN~~ / SANGAT MEMUJASKAN CAM LAUDE, Mahasiswa :

Nama : LALU FATWA AULIA
NIM : 216120032
Jurusan : Administrasi
Program Studi : Administrasi Bisnis.
Konsentrasi : Administrasi Bisnis
Fakultas : Ilmu Sosial dan Ilmu Politik Universitas Muhammadiyah Mataram
Judul Skripsi : "ANALISIS PENGARUH RASIO LIKUIDITAS, SOLVABILITAS DAN PROFITABILITAS TERHADAP RETURN SAHAM PERUSAHAAN MANUFAKTUR YANG TERDAFTAR DI BEI PERIODE 2015-2018".

Rekap Nilai dari masing-masing Team Penguji sebagai berikut :




No	Nama Team Penguji Skripsi	Jabatan	IP Yg Diberikan
1	Drs. H. Abdurrahman,MM NIDN. 0804116101	PU	3,75
2	Baiq Reinelda Tri yunarni, S.E., M.Ak NIDN. 0807058301	PP	3,84
3	Dr. H. Ibrahim Abdullah, M.M NIDN. 0830125501	PN	3,5
TOTAL			11,09

Jumlah IP $\frac{11,09}{3}$
Al IP -----
Jmlh Penguji 3

3,7

Mataram, 08 Februari 2020

TEAM PENGUJI SKRIPSI

Penguji Utama,	Penguji Pendamping,	Penguji Netral,
 Drs. H. Abdurrahman, MM NIDN. 0804116101	 Baiq Reinelda Tri yunarni, S.E., M.Ak NIDN. 0807058301	 Dr. H. Ibrahim Abdullah, M.M NIDN. 0830125501