

BAB V

PENUTUP

5.1. Kesimpulan

Berdasarkan hasil analisis dan pembahasan data, penulis memperoleh kesimpulan yang dapat diambil dari penelitian mengenai Pengaruh Motivasi wisata dan pariwisata halal Terhadap Kepuasan Wisatawan di Lombok sebagai berikut:

1. Hasil dari penelitian ini menunjukkan bahwa 63,8% variasi variabel dependen yaitu kepuasan wisatawan dapat dijelaskan oleh variabel-variabel independen yaitu motivasi wisata dan pariwisata halal. Sedangkan sisanya dapat dijelaskan oleh faktor-faktor diluar model.
2. Variabel motivasi wisata memiliki pengaruh yang signifikan terhadap kepuasan wisatawan, hal ini dapat dilihat dari nilai signifikansi $0,000 < (\alpha) 0,05$ atau $t \text{ hitung } (13,010) > t \text{ tabel } (1,984)$ yang berarti bahwa motivasi memiliki andil dalam mempengaruhi kepuasan wisatawan.
3. Variabel pariwisata halal tidak memiliki pengaruh yang signifikan terhadap kepuasan wisatawan, hal ini dapat dilihat dari nilai signifikansi $0,141 > (\alpha) 0,05$ atau $t \text{ hitung } (1,484) < t \text{ tabel } (1,984)$ yang berarti bahwa pariwisata halal memiliki andil dalam mempengaruhi kepuasan wisatawan.
4. Variabel motivasi wisata dan pariwisata halal memiliki pengaruh yang signifikan terhadap kepuasan wisatawan, hal ini dapat dilihat dari nilai signifikansi sebesar $0,000 < 0,05$ dan nilai $f \text{ hitung } 85,352 > f \text{ tabel } 3,09$

yang berarti motivasi wisata dan pariwisata halal memiliki andil dalam mempengaruhi kepuasan wisatawan secara simultan.

5.2. Saran

Berdasarkan kesimpulan dari hasil penelitian, hal-hal yang dapat disarankan adalah sebagai berikut :

1. Bagi peneliti selanjutnya

Bagi peneliti selanjutnya hendaknya untuk memperluas variabel penelitian, tidak hanya motivasi wisata dan pariwisata halal, tapi juga variabel-variabel lain yang dapat mempengaruhi kepuasan wisatawan.

Perhatikan sampel penelitian, jika meneliti tentang pariwisata halal sebaiknya sampel yang diambil adalah yang beragama slam.

DAFTAR PUSTAKA

- Adi Weidenfeld, A. S. (2008). Religion Needs in the Tourism Industry. *Anatolia: An International Journal of Tourism And Hospitality Research*, 6.
- Anderson, Z. F. (2010). Islamic Tourism and Managing Tourism Development in Islamic Societies: The Case of Iran and Saudi. *International Journal and Tourism Reseach*, 79-86.
- Aprianto, A. (2017, juli 31). *Industry News*. Dipetik Desember 12, 2019, dari LombokInsider: <http://lombokinsider.com/industry-news/standarisasi-usaha-pariwisata-halal-kadispar-ntb-optimis-tingkatkan-kunjungan-muslim-traveler/>
- Arikunto, S. (2003). *Prosedur Penelitian, Suatu praktek*. Jakarta: Bina Aksara.
- Asep Hermawan, H. L. (2017). *Penelitian Bisnis Pendekatan Kuantitatif*. Jakarta: kencana.
- BAPEDA. (2016). *Sustainable Tourism Master Plan For Lombok 2015-209*. Mataram: Badan Perencanaan dan Pembangunan Daerah provinsi NTB.
- Barat, P. D. (2016). *Perda NTB no. 2 tahun 2016 tentang Pariwisata Halal*. Mataram: Pemerintah Daerah Provinsi Nusa Tenggara Barat.
- Battour, M. (2010). The Impact of Islamic Attributes of Destination on Tourist Motivation and Satisfaction. *Tanta University*.
- Creswell, J. W. (2009). *Research Desgn: Qualitative, Quantitave, Mixed Methodes Approaches*. California: Sage Publications, Inc.
- Dadang Rizki Ratman, S. M. (2016). *Pembangunan Destinasi Pariwisata Prioritas 2016-2019*. kementrian pariwisata.
- Dinar Standard, N. I. (2012). *The Global Halal Industry: An Overview*. Edbiz-Nasdax OMX Sharia Indexes.
- Donald R. Cooper, P. S. (2006). *Marketing Research*. McGraw-Hill.
- El-Gohary, E. d. (2015). The role of Islamic religiosity on the relationship between perceived value and tourist satisfaction. *Tourism Manajemen*, 46.
- Garau, J. (2010). Tourist Satisfaction and Dissatisfaction. *Annals Of tourism Research*, 57.

- Ghozali, I. (2012). *Aplikasi Analisis Multivariat dengan Program SPSS*. Semarang: Badan Penerbit Universitas Diponegoro.
- GMTI. (2016, september 22). *Crescent Rating*. Dipetik November 2019, 12, dari www.crescentrating.com: <https://www.crescentrating.com/reports/global-muslim-travel-index-2019.html>
- Gujarati, D. N. (2006). *Ekonomitrika Dasar*. Jakarta : Erlangga.
- IMTI. (2019, April 8). *Crescent Rating*. Dipetik Februari 02, 2020, dari www.crescentrating.com: <https://www.crescentrating.com/reports/indonesia-muslim-travel-index-2019.html>
- Izza Firdaus, S. j. (2017). *Lombok: Halal Tourism as a New Indonesia Tourism Strategy*. Dubai : ICHSSE-17.
- Jaelani, A. (2012). *Halal Tourism Industry In Indonesia: Potential and Prospects*. Muenchen: MPRA Paper .
- Jhon Swarbrooke, a. S. (2007). *Consumer Behaviour in Tourism*. Oxford: UK: Elsevier Ltd.
- John Swarbrooke, S. H. (2004). Consumer Behaviour in Tourism. *Cactus Tourism Journal*.
- Jurowski, C. (2009). An Examination of The Four Realms of Tourism Experience Theory. *International CHRIE Conference-Refereed Track*, 121-130.
- Kemenpar. (2017). *Data Kunjungan Wisatawan Mancanegara Bulan Januari 2017*. Kemenpar.go.id.
- Kozak, M. (2002). *Destination Banchmarking*. Annals Of Tourism Research.
- Mahika, E. C. (2004). Current trends in tourist motivation . *Cactus Tourism Journal*, 2.
- Malhotra. (2007). *Marketing Research: An applied orientation*. New Jersey: Pearson Education.
- Mohamed Battour, M. N. (2015). Tourism Management Perspectives. *Elsevier*, 2.
- Muhannad M.A Abdallat, P. d.-S.-E. (2002). *Customer Satisfaction*. Saudi Arabia: Department of Tourism and Hospitality, Faculty of Tourism and Archeology.

- Pariwisata, K. (2015). *Kajian Pengembangan Wisata Syariah* . Kementrian Pariwisata.
- Pew, R. (2015). *The Future of World Religion: Population Growth Projection 2010-2050*. Pew Research Center.
- Poerwadarminto. (2006). *Kamus Umum Bahasa Indonesia* . Jakarta : Balai Pustaka.
- Reuters, T. (2015). *State Of the Global Economic Report 2015/2016*. Dubai : Dubai The capital Of Islamic Economy.
- Ridwan, A. (2013). *Rumus dan Data Dalam Analisis Statistia*. Bandung : Alfabeta.
- Sauerwin. (2002). The factor structur of costemer satisfaction: an empirical test of the importance grid and the penaltyreward . *International journal of service industri managemen*, 314.
- Septiawan, F. (2016). Motivasi Wisatawan Berkunjung Ke Taman Merdeka Metro . *Skripsi* , 58.
- Sucipto, H. d. (2014). *Wisata Syariah: karakter, fotensi, prospek, dan tantangannya*. jakarta : Grafindo Books Media dan Wisata Syariah Consulting.
- sudarmanto, R. G. (2004). *Analisis regresi Linier Berganda Dengan SPSS*. Yogyakarta: Graha Ilmu.
- Sugiyono. (2011). *Metode Penelitian Kuantitatif, Kualitatif, Dan R&D*. Bandung: Alfabeta.
- Sujarweni, V. W. (2015). *Metodologi Peneleitian Biasnis & Ekonomi* . Yogyakarta: Pustakabarupress.
- Sukardi. (2008). *Metodologi Penelitian Pendidikan Kompetensi dan Praktiknya*. Jakarta: PT Bumi Aksara.
- Sulhan, M. d. (2010). *Panduan Praktis Analisis SPSS Untuk Manajemen*. malang : CLICT FE UIN Malang.
- Sulistiyono, P. A. (2016). Analisis Atribut Islam Terhadap Motivasi Wisatawan Muslim Berkunjung ke Aceh. 3.

- Tulus Haryonoo, B. H. (2012). Proses Pembentukan Prilaku Niat Wisatawan Berkunjung Kembali. *Siasat Bisnis*, 12.
- UNWTO, W. T. (2013). *UNWTO world tourism highlights*. World Tourism Organisation.
- Uysal, M. (2014). An examination of the effects of motivation and satisfaction on destination loyalty. *Tourism Management*, 13.
- Wahyudi, R. (2018). Uji Validitas dan Realibilitas dengan Pendekatan Konsistensi Internal. *E-Journal*, 22.
- Widagdyo, K. G. (2015). Analisis Pasar Pariwisata Halal Indonesia. *The Journal Of Tauhidinomics* , 2.
- Yoon. (2005). An examination of effect on motivation and satisfaction on destination loyalty. *Tourism Management*, 26.
- Yunaidi. (2016, Desember 7). *Nationalgeographichindonesia*. Dipetik Desember 12, 2019, dari Nasionalgeographic.co.id: <http://nationalgeographic.co.id/berita/2016/12/indonesia-raih-12-penghargaan-bergengsi-di-ajang-the-world-halal-tourism-awards-2016>
- Zabkar. (2010). modeling perceived quality, visitor satisfaction and behavioral intention at the destination level . *Tourism Management*, 31.



LAMPIRAN-LAMPIRAN



UNIVERSITAS MUHAMMADIYAH MATARAM
FAKULTAS ILMU SOSIAL DAN ILMU POLITIK
STATUS TERAKREDITASI
Jl. KH. Ahmad Dahlan No. 1 Tlp. 639180-0633723 Mataram

LEMBAR KONSULTASI SKRIPSI

Nama : BUSYAIRI
NIM : 216120013
Konsentrasi : Entrepreneur
Dosen Pembimbing I: Dr. H. Muhammad Ali, M.Si
Judul Skripsi : Pengaruh Motivasi Wisata Dan Pariwisata Halal Terhadap
Kepuasan Wisatawan Di Lombok

No	Hari dan Tanggal		Materi Konsultasi	Paraf Pembimbing
	Keluar	Masuk		
1		27/1-20	keuti faran dan	
2		1/2-20	Makalah dr P. Pendiqj.	
3			Revisi Dept. pustaka	
4	3/2.		Revisi di uji skripsi	

Mataram, 24 Januari 2020

Mengetahui,

Program Studi Ilmu Administrasi Bisnis

Dosen Pembimbing I

Ketua

Lalu Hendra Maniza, S.Sos, MM
NIDN : 0828108404

Dr. H. Muhammad Ali, M.Si
NIDN : 0806066801



UNIVERSITAS MUHAMMADIYAH MATARAM
FAKULTAS ILMU SOSIAL DAN ILMU POLITIK
STATUS TERAKREDITASI

Jl. KH. Ahmad Dahlan No. 1 Tlp. 639180-0633723 Mataram

LEMBAR KONSULTASI SKRIPSI

Nama : BUSYAIRI
NIM : 216120013
Konsentrasi : Entrepreneur
Dosen Pembimbing II: Kukuh Tondoyekti, S.E., MBA
Judul Skripsi : Pengaruh Motivasi Wisata dan Pariwisata Halal Terhadap Kepuasan Wisatawan di Lombok.

No	Hari dan Tanggal		Materi Konsultasi	Paraf Pembimbing
	Keluar	Masuk		
1	10/1/2020		BAB IV	K
2	14/1/2020		BAB V	K
3			ACE	K
4				


Mataram, 24 Januari 2020


Mengetahui,

Program Studi Administrasi Bisnis

Dosen Pembimbing II

Ketda


Lalu Hendra Maniza, S.Sos, MM
NIDN : 0828108404


Kukuh Tondoyekti, S.E., MBA
NIDN : 0814128401



UNIVERSITAS MUHAMMADIYAH MATARAM
FAKULTAS ILMU SOSIAL DAN ILMU POLITIK
STATUS TERAKREDITASI

Jalan KH. Ahmad Dahlan No.1 Telp. 639180 – 633723 Mataram

BERITA - ACARA

Pada hari ini **Senin** Tanggal **Sepuluh** Bulan **Februari** Tahun **2020** pukul **14.30 Wita** telah diselenggarakan **Ujian Skripsi** bertempat di Ruang Ujian Skripsi Fakultas Ilmu Sosial dan Ilmu Politik Universitas Muhammadiyah Mataram dan dinyatakan **LULUS / ~~TIDAK LULUS~~** dengan predikat **~~CUKUP~~ / ~~MEMUASKAN~~ / SANGAT MEMUASKAN / CUM LAUDE**, Mahasiswa :

Nama : **BUSYAIRI**
NIM : 216120013
Jurusan : Administrasi
Program Studi : Administrasi Bisnis.
Konsentrasi : ENTERPRENEUR
Fakultas : Ilmu Sosial dan Ilmu Politik Universitas Muhammadiyah Mataram
Judul Skripsi : **"Pengaruh Motivasi Wisata dan Pariwisata Halal Terhadap Kepuasan Wisatawan Di Lombok"**.

Rekap Nilai dari masing-masing Team Penguji sebagai berikut :

No	Nama Team Penguji Skripsi	Jabatan	IP Yg Diberikan
1	Dr. H. Muhammad Ali, M.Si NIDN. 0806066801	PU	3.4
2	Kukuh Tandoyekti, S.E., M.BA NIDN. 0814128401	PP	3.8
3	Drs. H. Junaidy AM., M.P. NIDN. 0819125701	PN	3.4
TOTAL			

Jumlah IP 10.6
AI IP ----- = 3.53
Jmlh Penguji 3

Mataram, 10 Februari 2020

TEAM PENGUJI SKRIPSI

Penguji Utama,	Penguji Pendamping,	Penguji Netral,
 Dr. H. Muhammad Ali, M.Si NIDN. 0806066801	 Kukuh Tandoyekti, S.E., M.BA NIDN. 0814128401	 Drs. H. Junaidy AM., M.P. NIDN. 0819125701



UNIVERSITAS MUHAMMADIYAH MATARAM
FAKULTAS ILMU SOSIAL DAN ILMU POLITIK
STATUS TERAKREDITASI

Jalan KH. Ahmad Dahlan No.1 Telp. 639180 – 633723 Mataram

BERITA - ACARA

Lampiran : Berita Acara Ujian Skripsi Sarjana Lengkap Strata Satu Fakultas Ilmu Sosial dan Ilmu Politik Universitas Muhammadiyah Mataram.

Nama : **BUSYAIRI**
NIM : 216120013
Jurusan : Administrasi
Program Studi : Administrasi Bisnis
Konsentrasi : ENTERPRENEUR
Fakultas : Ilmu Sosial dan Ilmu Politik Universitas Muhammadiyah Mataram
Judul Skripsi : "Pengaruh Motivasi Wisata dan Pariwisata Halal Terhadap Kepuasan Wisatawan Di Lombok".

KOMPONEN – KOMPONEN SKRIPSI YANG DI UJI

NO	KOMPONEN	BOBOT	NILAI	B X N	KET.
1	Sistematika	2	3,5	7	
2	Latar Belakang / Alasan	2	3,5	7	
3	Wawasan Pengetahuan	2	3,5	7	
4	Methodologi	3	3,5	10,5	
5	Penyajian Data	3	3	9	
6	Analisa Data	4	3	12	
7	Kesimpulan	2	3	6	
8	Konsistensi Bahasan	3	3,5	10,5	
9	Bahasa	2	4	8	
10	Sikap	2	4	8	
Jumlah		25			

TOTAL BN

IP

85 = 3,4

Mataram, 10 Februari 2020
Penguji Utama,


Dr. H. Muhammad Ali, M.Si
NIDN. 0806066801



UNIVERSITAS MUHAMMADIYAH MATARAM
FAKULTAS ILMU SOSIAL DAN ILMU POLITIK
STATUS TERAKREDITASI

Jalan KH. Ahmad Dahlan No.1 Telp. 639180 - 633723 Mataram

BERITA - ACARA

Lampiran : Berita Acara Ujian Skripsi Sarjana Lengkap Strata Satu Fakultas Ilmu Sosial dan Ilmu Politik Universitas Muhammadiyah Mataram.

Nama : **BUSYAIRI**
NIM : 216120013
Jurusan : Administrasi
Program Studi : Administrasi Bisnis
Konsentrasi : ENTERPRENEUR
Fakultas : Ilmu Sosial dan Ilmu Politik Universitas Muhammadiyah Mataram
Judul Skripsi : *"Pengaruh Motivasi Wisata dan Pariwisata Halal Terhadap Kepuasan Wisatawan Di Lombok"*.

KOMPONEN – KOMPONEN SKRIPSI YANG DI UJI

NO	KOMPONEN	BOBOT	NILAI	B X N	KET.
1	Sistematika	2	3,5	7	
2	Latar Belakang / Alasan	2	3,5	7	
3	Wawasan Pengetahuan	2	3,5	7	
4	Methodologi	3	3,5	10,5	
5	Penyajian Data	3	4	12	
6	Analisa Data	4	4	16	
7	Kesimpulan	2	4	8	
8	Konsistensi Bahasan	3	4	12	
9	Bahasa	2	4	8	
10	Sikap	2	4	8	
Jumlah		25		95,5	

TOTAL BN

IP

TOTAL B

3,0

Mataram, 10 Februari 2020

Penguji Pendamping,

Kukuh Tandovekti, S.E., M.BA

NIDN. 0814128401



UNIVERSITAS MUHAMMADIYAH MATARAM
FAKULTAS ILMU SOSIAL DAN ILMU POLITIK
STATUS TERAKREDITASI

Jalan KH. Ahmad Dahlan No.1 Telp. 639180 - 633723 Mataram

BERITA - ACARA

Lampiran : Berita Acara Ujian Skripsi Sarjana Lengkap Strata Satu Fakultas Ilmu Sosial dan Ilmu Politik Universitas Muhammadiyah Mataram.

Nama : **BUSYAIRI**
NIM : 216120013
Jurusan : Administrasi
Program Studi : Administrasi Bisnis
Konsentrasi : ENTERPRENEUR
Fakultas : Ilmu Sosial dan Ilmu Politik Universitas Muhammadiyah Mataram
Judul Skripsi : *"Pengaruh Motivasi Wisata dan Pariwisata Halal Terhadap Kepuasan Wisatawan Di Lombok"*.

KOMPONEN - KOMPONEN SKRIPSI YANG DI UJI

NO	KOMPONEN	BOBOT	NILAI	B X N	KET.
1	Sistimatika	2	3,5	7	
2	Latar Belakang / Alasan	2	3,5	7	
3	Wawasan Pengetahuan	2	3,5	7	
4	Methodologi	3	3	9	
5	Penyajian Data	3	3	9	
6	Analisa Data	4	4	16	
7	Kesimpulan	2	3,5	7	
8	Konsistensi Bahasan	3	3	9	
9	Bahasa	2	3,5	7	
10	Sikap	2	3,5	7	
Jumlah		25		85	

TOTAL BN
IP ----- $\frac{85}{25} = 3,4$
TOTAL B

Mataram, 10 Februari 2020
Penguji Netral,

Drs. H. Junaidy AM., M.P.
NIDN. 0819125701

Responden yang terhormat,

Saya adalah seorang mahasiswa di Universitas Muhammadiyah Mataram, Saat ini sedang melakukan penelitian tugas akhir untuk mendapatkan gelar sebagai sarjana di program Studi Administrasi Bisnis Universitas Muhammadiyah Mataram

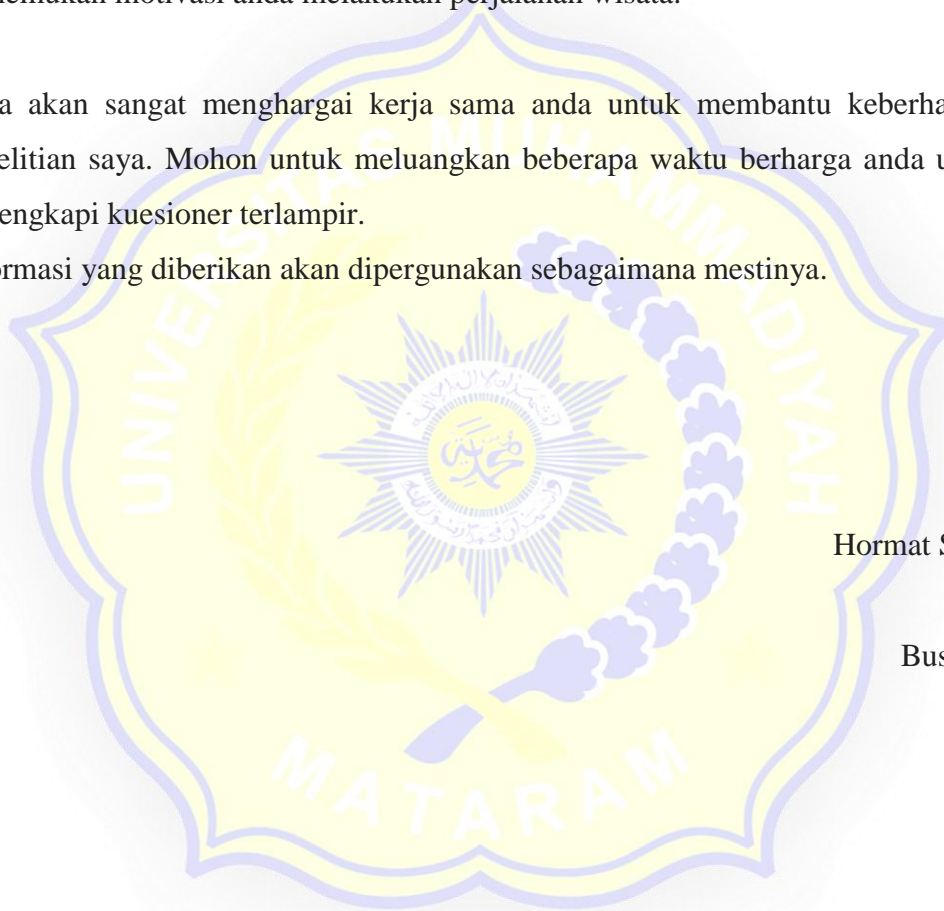
Tujuan dari penelitian ini adalah untuk mengetahui pengaruh pariwisata halal terhadap kepuasan wisatawan, Selain itu penelitian ini juga dilakukan untuk menemukan motivasi anda melakukan perjalanan wisata.

Saya akan sangat menghargai kerja sama anda untuk membantu keberhasilan penelitian saya. Mohon untuk meluangkan beberapa waktu berharga anda untuk melengkapi kuesioner terlampir.

informasi yang diberikan akan dipergunakan sebagaimana mestinya.

Hormat Saya,

Busyairi



I. Variabel motivasi wiata

Pernyataan	Sangat Setuju	Setuju	Netral	Tidak Setuju	Sangat tidak Setuju
Istirahat dari kesibukan	5	4	3	2	1

1	Olahraga air	5	4	3	2	1
2	Merasakan keamanan dan kenyamanan	5	4	3	2	1
3	Relaksasi	5	4	3	2	1
4	Masyarakat yang unik dan ramah	5	4	3	2	1
5	Merasakan budaya yang berbeda	5	4	3	2	1
6	Kota atau desa yang menarik	5	4	3	2	1
7	Mengunjungi tempat-tempat berjesarah	5	4	3	2	1
8	Istirahat dari kesibukan	5	4	3	2	1
9	Mengunjungi keluarga	5	4	3	2	1
10	Mengunjungi teman	5	4	3	2	1
11	Bertemu dengan orang baru	5	4	3	2	1
12	Belajar hal baru dan meningkatkan pengetahuan	5	4	3	2	1
13	Merasakan gaya hidup yang berbeda	5	4	3	2	1
14	Memanjakan diri dalam kemewaaahan	5	4	3	2	1
15	Pergi ketempat yang belum pernah dikunjungi teman	5	4	3	2	1
16	Menikmati area pegunungan	5	4	3	2	1
17	Kualitas pantai uang baik	5	4	3	2	1

18	Tempat ekologi yang yang masih alami	5	4	3	2	1
19	Memungkinkan untuk melihat semua keindahan wisata	5	4	3	2	1

II. Variabel Pariwisata Halal

NO	Pernyataan	Sangat Setuju	Setuju	Netral	Tidak setuju	Sangat tidak setuju
1	Keberadaan masjid	5	4	3	2	1
2	Ketersediaan fasilitas solat di lokasi wisata	5	4	3	2	1
3	Keberadaan suara azan untuk mengingatkan waktu solat	5	4	3	2	1
4	Penempatan arah kiblat di kamar hotel	5	4	3	2	1
5	Ketersediaan al-qur'an di hotel	5	4	3	2	1
6	Ketersediaan air bersih di toilet pada area wisata	5	4	3	2	1
7	Ketersediaan makanan halal di tempat wisata	5	4	3	2	1
8	Tersedia dapur halal yang terpisah di hotel dan restaurant	5	4	3	2	1
9	Tersedianya area terpisah untuk wanita di pantai	5	4	3	2	1
10	Tersedianya kolam renang terpisah untuk laki-laki dan perempuan di hotel		4		2	1
11	Pelarangan seks di tempat hiburan dan hotel	5	4	3	2	1
12	Pelarangan minum alkohol oleh aparat di tempat umum	5	4	3	2	1

13	Pelarangan perjudian di tempat umum oleh aparat	5	4	3	2	1
14	Pemakaian busana islami bagi staf hotel dan restoran	5	4	3	2	1
15	Penggunaan pakaian islami di tempat umum	5		3	2	1
16	Pelarangan prostitusi	5	4	3	2	1
17	Larangan aktivitas pacaran, seperti ciuman di tempat umum	5	4	3	2	1
18	Penyensoran film dan acara tv	5	4	3	2	1

III. Variabel Kpuasan

Pernyataan – pernyataan berikut mungkin menjelaskan perasaan anda tentang perjalanan anda, mohon mengindikasikan tingkat perasaan anda dengan memilih pernyataan dibawah ini:

- a) Bagaimana pendapat anda tentang pulau lombok secara umum, berikan nilai dengan membandingkan apa yang anda harapkan?
 - 1) Sangat tidak sesuai
 - 2) Tidak sesuai
 - 3) Biasa saja
 - 4) Sesuai
 - 5) Sangat sesuai
- a) Apakah kunjungan ini sesuai dengan waktu dan upaya anda?
 - 1) Sangat tidak sesuai
 - 2) Tidak sesuai
 - 3) Biasa saja
 - 4) Sesuai
 - 5) Sangat sesuai
- b) Secara keseluruhan, seberapa puaskah anda dengan liburan anda di Lombok?
 - 1) Sama sekali tidak puas
 - 2) Tidak puas
 - 3) Biasa saja
 - 4) Puas
 - 5) Sangat puas

- c) Bagaimana Anda menilai Lombok sebagai tujuan liburan dibandingkan dengan daerah lain yang mungkin pernah Anda kunjungi?
- 1) Jauh lebih buruk
 - 2) Lebih buruk
 - 3) Biasa saja
 - 4) Lebih baik
 - 5) Jauh lebih baik

IV. Informasi Umum

Silahkan centang pada bagian yang sesuai dengan diri anda.

1. **Jenis kelamin**
 - Laki-laki
 - Perempuan
2. **Status pernikahan**
 - Single
 - Menikah dan belum mempunyai anak
 - Menikah dan mempunyai anak
 - Bercerai
3. **Usia**
 - Dibawah 25 tahun
 - 25-34 tahun
 - 35-44 tahun
 - 45 keatas
4. **Pendidikan**
 - SD
 - SMP
 - SMA
 - Kuliah
 - Pasca Sarjana
5. **Pendapatan perbulan**
 - Kurang dari 1.000.000
 - 1.000.000-3.000.000
 - 4.000.000-6000.000
 - 7.000.000-9.000.000
 - 9.000.000 keatas

UJI VALIDITAS MOTIVASI WISATA

Correlations

		X1_1	X1_2	X1_3	X1_4	X1_5	X1_6	X1_7	X1_8	X1_9	X1_10	X1_11	X1_12	X1_13	X1_14	X1_15	X1_16	X1_17	X1_18	X1_19	X1
X1_1	Pearson Correlation	1	,152	,142	,227*	-,168	-,082	,928**	,458**	,073	,048	,026	-,222*	,023	-,022	,089	,040	-,004	,048	,133	,368**
	Sig. (2-tailed)		,131	,158	,023	,095	,416	,000	,000	,473	,632	,795	,027	,823	,826	,376	,693	,972	,632	,188	,000
	N	100	100	100	100	100	100	100	100	100	100	100	100	100	100	100	100	100	100	100	100
X1_2	Pearson Correlation	,152	1	,379**	,167	,104	,049	,168	,233*	,235*	,279**	,573**	,248*	,054	,092	,079	,081	,067	,279**	,248*	,543**
	Sig. (2-tailed)	,131		,000	,098	,305	,631	,094	,020	,019	,005	,000	,013	,597	,363	,433	,424	,510	,005	,013	,000
	N	100	100	100	100	100	100	100	100	100	100	100	100	100	100	100	100	100	100	100	100
X1_3	Pearson Correlation	,142	,379**	1	,466**	,113	,124	,153	,173	,330**	,421**	,391**	,088	,216*	,151	,182	-,085	,108	,421**	,203*	,608**
	Sig. (2-tailed)	,158	,000		,000	,264	,220	,129	,086	,001	,000	,000	,383	,031	,134	,070	,401	,286	,000	,043	,000
	N	100	100	100	100	100	100	100	100	100	100	100	100	100	100	100	100	100	100	100	100
X1_4	Pearson Correlation	,227*	,167	,466**	1	-,008	,000	,265**	,273**	,215*	,376**	,172	-,045	,037	,277**	,293**	-,078	,280**	,376**	,030	,531**
	Sig. (2-tailed)	,023	,098	,000		,941	1,000	,008	,006	,032	,000	-,087	,655	,714	,005	,003	,438	,005	,000	,765	,000
	N	100	100	100	100	100	100	100	100	100	100	100	100	100	100	100	100	100	100	100	100
X1_5	Pearson Correlation	-,168	,104	,113	-,008	1	,317**	-,157	,110	,072	,079	-,027	,198*	,276**	-,054	,041	,135	-,012	,079	,094	,278**
	Sig. (2-tailed)	,095	,305	,264	,941		,001	,120	,278	,480	,437	,786	,049	,005	,590	,683	,181	,906	,437	,350	,005
	N	100	100	100	100	100	100	100	100	100	100	100	100	100	100	100	100	100	100	100	100
X1_6	Pearson Correlation	-,082	,049	,124	,000	,317**	1	-,019	-,012	,082	,054	-,038	,198*	,000	,007	,032	,103	,031	,054	,053	,256*
	Sig. (2-tailed)	,416	,631	,220	1,000	,001		,849	,904	,416	,596	,710	,048	1,000	,942	,752	,308	,763	,596	,601	,010
	N	100	100	100	100	100	100	100	100	100	100	100	100	100	100	100	100	100	100	100	100
X1_7	Pearson Correlation	,928**	,168	,153	,265**	-,157	-,019	1	,484**	,121	,039	,037	-,204*	,014	-,035	,143	,075	-,022	,039	,122	,403**
	Sig. (2-tailed)	,000	,094	,129	,008	,120	,849		,000	,229	,701	,714	,042	,889	,727	,155	,458	,830	,701	,228	,000

X1_15	Pearson Correlation	,089	,079	,182	,293**	,041	,032	,143	,171	,174	,206*	,113	,054	-,035	,112	1	,242*	,008	,206*	,140	,409**
	Sig. (2-tailed)	,376	,433	,070	,003	,683	,752	,155	,088	,083	,040	,265	,595	,728	,267		,015	,935	,040	,164	,000
	N	100	100	100	100	100	100	100	100	100	100	100	100	100	100	100	100	100	100	100	100
X1_16	Pearson Correlation	,040	,081	-,085	-,078	,135	,103	,075	,054	-,017	,098	,110	,162	-,038	-,171	,242*	1	-,178	,098	,077	,213*
	Sig. (2-tailed)	,693	,424	,401	,438	,181	,308	,458	,597	,866	,334	,277	,108	,709	,088	,015		,076	,334	,445	,033
	N	100	100	100	100	100	100	100	100	100	100	100	100	100	100	100	100	100	100	100	100
X1_17	Pearson Correlation	-,004	,067	,108	,280**	-,012	,031	-,022	,013	,105	,240*	,186	,082	,118	,861**	,008	-,178	1	,240*	-,038	,356**
	Sig. (2-tailed)	,972	,510	,286	,005	,906	,763	,830	,900	,297	,016	,064	,416	,243	,000	,935	,076		,016	,709	,000
	N	100	100	100	100	100	100	100	100	100	100	100	100	100	100	100	100	100	100	100	100
X1_18	Pearson Correlation	,048	,279**	,421**	,376**	,079	,054	,039	,324**	,317**	1,000**	,251*	,178	,022	,288**	,206*	,098	,240*	1	,005	,640**
	Sig. (2-tailed)	,632	,005	,000	,000	,437	,596	,701	,001	,001	,000	,012	,076	,827	,004	,040	,334	,016		,958	,000
	N	100	100	100	100	100	100	100	100	100	100	100	100	100	100	100	100	100	100	100	100
X1_19	Pearson Correlation	,133	,248*	,203*	,030	,094	,053	,122	,060	,093	,005	,174	,165	,168	-,030	,140	,077	-,038	,005	1	,334**
	Sig. (2-tailed)	,188	,013	,043	,765	,350	,601	,228	,554	,356	,958	,084	,101	,095	,769	,164	,445	,709	,958		,001
	N	100	100	100	100	100	100	100	100	100	100	100	100	100	100	100	100	100	100	100	100
X1	Pearson Correlation	,368**	,543**	,608**	,531**	,278**	,256*	,403**	,518**	,511**	,640**	,514**	,337**	,287**	,371**	,409**	,213*	,356**	,640**	,334**	1
	Sig. (2-tailed)	,000	,000	,000	,000	,005	,010	,000	,000	,000	,000	,000	,001	,004	,000	,000	,033	,000	,000	,001	
	N	100	100	100	100	100	100	100	100	100	100	100	100	100	100	100	100	100	100	100	100

*. Correlation is significant at the 0.05 level (2-tailed).

** . Correlation is significant at the 0.01 level (2-tailed).

	Pearson Correlation	,606**	,716**	,616**	,720**	,734**	1,000**	,913**	,734**	,554**	,818**	,815**	,632**	,775**	,839**	,731**	1	,649**	,662**	,882**
X2_16	Sig. (2-tailed)	,000	,000	,000	,000	,000	,000	,000	,000	,000	,000	,000	,000	,000	,000	,000		,000	,000	,000
	N	100	100	100	100	100	100	100	100	100	100	100	100	100	100	100	100	100	100	100
	Pearson Correlation	,733**	,668**	,697**	,683**	,653**	,649**	,641**	,653**	,559**	,682**	,653**	,737**	,688**	,650**	,705**	,649**	1	,688**	,809**
X2_17	Sig. (2-tailed)	,000	,000	,000	,000	,000	,000	,000	,000	,000	,000	,000	,000	,000	,000	,000	,000		,000	,000
	N	100	100	100	100	100	100	100	100	100	100	100	100	100	100	100	100	100	100	100
	Pearson Correlation	,725**	,683**	,918**	,811**	,657**	,662**	,679**	,657**	,605**	,747**	,706**	,869**	,652**	,588**	,666**	,662**	,688**	1	,846**
X2_18	Sig. (2-tailed)	,000	,000	,000	,000	,000	,000	,000	,000	,000	,000	,000	,000	,000	,000	,000	,000	,000		,000
	N	100	100	100	100	100	100	100	100	100	100	100	100	100	100	100	100	100	100	100
	Pearson Correlation	,770**	,887**	,836**	,880**	,889**	,882**	,892**	,889**	,715**	,879**	,869**	,835**	,886**	,846**	,838**	,882**	,809**	,846**	1
X2	Sig. (2-tailed)	,000	,000	,000	,000	,000	,000	,000	,000	,000	,000	,000	,000	,000	,000	,000	,000	,000	,000	
	N	100	100	100	100	100	100	100	100	100	100	100	100	100	100	100	100	100	100	100

** . Correlation is significant at the 0.01 level (2-tailed).



UJI VALIDITAS KEPUASAN

Correlations

		Y_1	Y_2	Y_3	Y_4	Y
Y_1	Pearson Correlation	1	,239*	,344**	,287**	,697**
	Sig. (2-tailed)		,016	,000	,004	,000
	N	100	100	100	100	100
Y_2	Pearson Correlation	,239*	1	,317**	,265**	,696**
	Sig. (2-tailed)	,016		,001	,008	,000
	N	100	100	100	100	100
Y_3	Pearson Correlation	,344**	,317**	1	,251*	,698**
	Sig. (2-tailed)	,000	,001		,012	,000
	N	100	100	100	100	100
Y_4	Pearson Correlation	,287**	,265**	,251*	1	,626**
	Sig. (2-tailed)	,004	,008	,012		,000
	N	100	100	100	100	100
Y	Pearson Correlation	,697**	,696**	,698**	,626**	1
	Sig. (2-tailed)	,000	,000	,000	,000	
	N	100	100	100	100	100

*. Correlation is significant at the 0.05 level (2-tailed).

** . Correlation is significant at the 0.01 level (2-tailed).

UJI RELIABILITAS MOTIVASI WISATA

Reliability Statistics

Cronbach's Alpha	N of Items
,749	19

UJI RELIABILITAS PARIWIATA HALAL

Reliability Statistics

Cronbach's Alpha	N of Items
,978	18

UJI RELIABILITAS KPUASAN

Reliability Statistics

Cronbach's Alpha	N of Items
,610	4

UJI NORMALITAS

One-Sample Kolmogorov-Smirnov Test

		Unstandardized Residual
N		100
Normal Parameters ^{a,b}	Mean	0E-7
	Std. Deviation	,86839494
	Absolute	,083
Most Extreme Differences	Positive	,083
	Negative	-,066
Kolmogorov-Smirnov Z		,834
Asymp. Sig. (2-tailed)		,489

a. Test distribution is Normal.

b. Calculated from data.

UJI LINIERITAS MOTIVASI WISATA DENGAN KEPUASAN

ANOVA Table

			Sum of Squares	df	Mean Square	F	Sig.
Y * X1	Between Groups	(Combined)	145,974	19	7,683	10,233	,000
		Linearity	129,687	1	129,687	172,727	,000
		Deviation from Linearity	16,287	18	,905	1,205	,277
	Within Groups	60,066	80	,751			
Total			206,040	99			

UJI LINIERITAS PARIWISATA HALAL DENGAN KEPUASAN

ANOVA Table

			Sum of Squares	Df	Mean Square	F	Sig.
Y * X2	Between Groups	(Combined)	101,807	44	2,314	1,221	,240
		Linearity	1,110	1	1,110	,586	,447
		Deviation from Linearity	100,696	43	2,342	1,236	,228
	Within Groups	104,233	55	1,895			
Total			206,040	99			

UJI MULTIKOLINIERITAS

Coefficients^a

Model	Unstandardized Coefficients		Standardized Coefficients	t	Sig.	Collinearity Statistics	
	B	Std. Error	Beta			Tolerance	VIF
(Constant)	-6,118	1,789		-3,420	,001		
1 X1	,277	,021	,795	13,010	,000	1,000	1,000
X2	,010	,006	,091	1,484	,141	1,000	1,000

a. Dependent Variable: Y

UJI HETEROSKEDASTISITAS

Coefficients^a

Model	Unstandardized Coefficients		Standardized Coefficients	t	Sig.
	B	Std. Error	Beta		
(Constant)	-,914	,991		-,923	,358
1 X1	,017	,012	,146	1,460	,147
X2	,004	,004	,120	1,198	,234

a. Dependent Variable: AbsRes

UJI AUTOKORELASI

Model Summary^b

Model	R	R Square	Adjusted R Square	Std. Error of the Estimate	Durbin-Watson
1	,799 ^a	,638	,630	,877	1,877

a. Predictors: (Constant), X2, X1

b. Dependent Variable: Y

UJI REGRESI LINIER BERGANDA

Coefficients^a

Model		Unstandardized Coefficients		Standardized Coefficients	t	Sig.
		B	Std. Error	Beta		
1	(Constant)	-6,118	1,789		-3,420	,001
	X1	,277	,021	,795	13,010	,000
	X2	,010	,006	,091	1,484	,141

a. Dependent Variable: Y

UJI KOEFISIEN REGRESI

Model Summary

Model	R	R Square	Adjusted R Square	Std. Error of the Estimate
1	,799 ^a	,638	,630	,877

a. Predictors: (Constant), X2, X1

UJI PARSIAL (T)

Coefficients^a

Model		Unstandardized Coefficients		Standardized Coefficients	t	Sig.
		B	Std. Error	Beta		
1	(Constant)	-6,118	1,789		-3,420	,001
	X1	,277	,021	,795	13,010	,000
	X2	,010	,006	,091	1,484	,141

a. Dependent Variable: Y

UJI SIMULTAN (F)

ANOVA^a

Model		Sum of Squares	df	Mean Square	F	Sig.
1	Regression	131,383	2	65,692	85,352	,000 ^b
	Residual	74,657	97	,770		
	Total	206,040	99			

a. Dependent Variable: Y

b. Predictors: (Constant), X2, X1

DATA TABULASI RESPONDEN

NO	MOTIVASI WISATA																			
	X1.1	x1.2	x1.3	x1.4	x1.5	x1.6	x1.7	x1.8	x1.9	x1.10	x1.11	x1.12	x1.13	x1.14	x1.15	x1.16	x1.17	x1.18	x1,19	TotalX1
1	4	5	4	4	4	5	4	4	4	4	4	4	4	4	4	4	4	4	4	78
2	5	5	5	4	5	5	5	5	4	5	4	4	4	4	4	4	4	5	4	85
3	4	5	4	5	4	4	4	4	5	4	5	5	4	4	4	5	4	4	4	82
4	5	4	5	5	4	4	5	4	4	5	4	4	5	4	5	4	4	5	5	85
5	5	4	4	4	5	5	5	5	5	4	4	4	4	5	5	5	4	4	5	86
6	5	4	4	4	4	4	5	5	4	4	4	4	4	4	4	4	4	4	4	79
7	5	5	5	5	4	4	5	5	4	5	4	4	4	5	5	4	5	5	5	88
8	5	5	4	4	4	5	5	5	4	4	4	4	5	4	5	4	4	4	5	84
9	5	5	4	4	4	4	5	5	5	5	5	4	4	5	4	5	5	5	4	87
10	4	4	4	4	4	4	4	4	4	5	4	4	4	4	4	5	4	5	5	80
11	4	5	5	4	5	5	4	5	5	5	5	5	4	4	4	4	4	5	5	87
12	4	4	4	4	5	4	3	4	3	4	4	4	4	4	4	4	4	4	4	75
13	4	5	5	5	5	5	4	5	5	5	3	4	4	5	4	4	5	5	4	86
14	4	4	4	4	4	4	4	4	4	4	4	4	4	4	4	4	4	4	4	76
15	5	4	4	4	4	4	5	5	4	4	4	4	4	4	4	5	4	4	4	80
16	4	5	4	3	4	4	4	4	4	4	4	4	4	4	4	5	4	4	5	78
17	4	5	4	5	5	4	4	4	4	4	4	4	4	4	5	5	4	4	5	82
18	4	4	4	4	5	4	4	4	4	4	4	4	5	4	4	4	4	4	5	79
19	5	4	5	4	4	5	5	4	4	3	4	3	5	4	4	4	4	3	5	79
20	5	5	5	4	4	5	5	4	4	5	5	4	5	4	4	5	4	5	5	87
21	5	5	4	5	4	5	5	4	4	5	5	4	4	5	5	4	5	5	5	88
22	4	5	5	5	5	5	4	5	5	5	5	5	5	4	4	5	4	5	5	90

23	5	4	4	4	4	4	5	4	4	4	4	4	4	4	4	5	4	4	5	80
24	4	5	4	4	5	4	4	5	5	4	5	5	5	4	5	4	4	4	5	85
25	4	4	4	4	4	4	3	4	4	5	4	4	5	5	3	4	5	5	5	80
26	5	4	4	4	5	4	5	5	4	4	4	4	5	4	4	4	5	4	4	82
27	5	5	5	4	5	5	5	5	4	4	5	5	5	4	4	5	4	4	5	88
28	4	4	4	5	4	5	4	4	5	5	4	4	4	5	4	5	5	5	3	83
29	5	5	5	4	4	4	5	5	5	5	5	4	5	4	4	5	4	5	5	88
30	5	4	4	4	5	5	5	5	5	5	4	4	4	5	4	5	5	5	5	88
31	5	4	3	4	3	3	5	5	5	5	4	4	4	4	5	5	4	5	4	81
32	5	5	5	5	5	5	5	5	5	5	3	3	5	4	4	4	4	5	5	87
33	4	4	4	4	4	4	4	5	4	4	4	4	4	4	4	4	4	4	4	77
34	4	4	4	4	5	5	4	4	5	4	4	4	3	4	4	4	4	4	5	79
35	4	4	4	4	4	5	4	4	5	5	4	4	5	5	4	4	4	5	4	82
36	4	4	4	4	4	5	4	4	4	4	4	4	5	5	5	5	5	4	4	82
37	4	4	4	4	5	5	4	4	4	4	4	4	5	5	4	4	5	4	4	81
38	4	5	5	4	4	3	4	3	5	4	5	3	4	5	5	4	4	4	4	79
39	4	4	4	4	5	4	4	5	4	5	4	4	4	4	5	5	4	5	4	82
40	4	4	4	4	4	4	4	4	5	4	4	4	4	5	4	4	5	4	4	79
41	5	5	5	5	4	4	5	4	5	5	5	4	4	5	5	4	4	5	4	87
42	4	4	4	4	5	4	4	4	5	4	4	4	5	4	4	5	4	4	4	80
43	4	4	4	4	5	5	4	4	5	4	4	4	4	4	5	5	4	4	4	81
44	3	5	5	3	5	5	3	3	5	5	5	5	5	5	5	5	5	5	5	87
45	4	5	4	4	5	5	4	5	5	5	4	4	4	4	5	5	4	5	4	85
46	4	4	4	4	5	4	4	5	3	5	4	4	4	5	5	5	4	5	5	83
47	5	4	4	4	5	4	5	5	4	4	4	4	5	4	4	5	4	4	4	82

48	4	4	4	4	4	5	4	4	4	4	4	4	5	4	4	4	4	4	78
49	4	5	4	4	5	5	4	4	5	4	4	4	4	4	4	4	4	5	81
50	4	4	4	4	5	4	4	4	4	5	4	4	4	4	4	4	5	4	79
51	4	4	4	4	5	4	4	4	4	4	4	4	5	4	4	5	4	5	80
52	4	4	4	4	4	5	4	4	4	4	4	4	4	4	4	5	4	5	79
53	4	4	4	3	4	4	4	4	4	4	4	4	4	4	3	4	4	4	74
54	5	4	5	5	4	4	5	5	5	5	4	4	4	4	5	4	5	4	85
55	5	5	4	4	5	4	5	5	4	4	4	4	4	4	5	5	4	5	84
56	4	5	4	4	4	3	4	4	3	4	4	4	4	4	4	5	4	4	76
57	4	5	4	4	5	5	4	4	4	5	4	4	4	4	5	5	4	5	83
58	5	5	3	3	4	4	5	4	4	4	4	4	3	4	4	5	4	5	78
59	5	5	4	4	5	5	5	5	5	5	4	4	5	4	4	4	4	5	86
60	5	5	4	4	5	4	5	5	4	4	4	4	5	4	4	5	4	5	84
61	4	4	4	5	4	4	4	4	4	4	4	4	4	4	4	4	4	4	77
62	4	4	4	4	5	5	4	5	5	5	4	4	5	4	5	5	4	5	85
63	5	4	4	4	5	4	5	4	4	4	3	4	5	4	4	5	4	5	81
64	4	4	4	4	4	5	4	4	4	4	4	5	4	4	5	5	4	5	81
65	4	5	4	5	5	5	4	4	3	5	5	4	4	5	4	5	5	5	85
66	4	4	4	5	5	5	5	5	4	4	4	4	4	5	4	4	5	4	83
67	5	4	4	5	4	4	5	5	4	4	4	3	5	4	5	5	4	5	83
68	4	4	5	4	5	5	4	5	5	5	4	4	4	4	5	5	4	5	85
69	4	5	5	5	4	3	4	5	5	5	5	4	5	5	5	4	5	5	88
70	4	4	5	5	5	5	4	4	4	5	4	4	4	4	5	5	4	5	85
71	4	4	4	4	4	4	4	3	4	4	4	4	5	5	4	4	5	4	78
72	4	4	4	4	5	5	4	4	3	4	4	4	4	4	5	5	4	4	79

73	5	4	4	4	5	4	4	4	4	4	4	4	4	5	4	4	5	4	4	80
74	4	4	4	4	5	4	4	4	4	5	4	4	5	4	4	4	4	5	4	80
75	4	4	4	4	5	4	4	4	4	4	4	4	5	5	5	4	5	4	4	81
76	4	4	4	4	4	5	4	4	4	4	4	4	4	4	4	5	4	4	4	78
77	4	4	4	4	5	4	4	4	5	4	4	4	5	4	4	4	4	4	5	80
78	4	4	4	4	4	5	4	4	4	4	4	4	4	5	4	4	5	4	4	79
79	4	4	4	4	5	4	4	4	4	5	4	4	5	4	4	5	4	5	4	81
80	5	4	4	4	4	5	5	4	4	4	4	4	4	4	5	5	4	4	4	81
81	5	5	5	5	5	4	5	4	4	5	5	4	5	5	4	5	5	5	4	89
82	5	4	4	4	4	4	5	4	4	4	4	4	4	4	5	4	4	4	5	80
83	4	4	4	4	5	4	4	4	4	4	4	4	5	4	4	5	4	4	4	79
84	4	4	4	4	5	4	4	4	5	5	4	5	5	5	5	5	5	5	5	87
85	4	4	5	5	5	5	4	4	5	5	4	4	4	4	5	5	4	5	5	86
86	5	5	5	5	5	5	5	5	5	5	5	5	5	5	5	5	5	5	5	95
87	4	4	4	4	5	4	4	4	5	4	4	4	5	4	4	4	4	4	5	80
88	5	4	5	5	4	4	5	5	5	5	4	4	4	5	5	5	5	5	4	88
89	4	3	4	4	4	4	4	3	3	4	3	3	4	4	4	4	4	4	4	71
90	4	4	4	4	5	5	4	4	4	4	4	4	5	5	5	4	5	4	5	83
91	4	5	5	4	5	5	4	3	5	4	5	4	5	4	4	5	4	4	5	84
92	5	4	4	4	5	5	5	4	5	4	4	3	5	4	5	5	4	4	4	83
93	4	4	4	4	4	5	4	4	4	5	4	4	4	5	4	4	5	5	5	82
94	5	4	4	5	4	4	5	4	5	4	4	3	4	5	4	4	5	4	5	82
95	5	5	5	5	5	5	5	5	5	5	5	5	5	5	4	4	5	5	5	93
96	4	5	5	5	4	3	4	5	5	5	5	4	5	5	5	4	5	5	5	88
97	4	4	4	4	4	5	4	4	4	4	4	5	4	4	5	5	4	4	5	81

98	4	4	4	3	4	4	4	4	4	4	4	4	4	4	3	4	4	4	4	74
99	5	4	5	5	4	4	5	5	5	5	4	4	4	4	5	4	4	5	4	85
100	4	4	4	4	5	5	4	4	4	4	4	5	5	4	4	4	4	4	4	80


NO	PARIWISATA HALAL																		TotalX2
	X2.1	x2.2	x2.3	x2.4	x2.5	x2.6	x2.7	x2.8	x2.9	x2.10	x2.11	x2.12	x2.13	x2.14	x2.15	x2.16	x2.17	x2.18	
1	3	3	2	4	3	4	4	3	2	3	3	3	3	2	3	4	3	3	55
2	4	3	2	3	3	3	3	3	3	2	2	2	2	3	2	3	2	2	47
3	3	3	3	4	3	3	3	3	2	3	3	2	2	2	2	3	2	3	49
4	3	3	3	4	3	4	4	3	2	3	3	3	3	2	3	4	3	3	56
5	4	3	2	3	3	3	3	3	3	2	2	2	2	3	2	3	2	2	47
6	4	5	4	5	5	4	4	5	3	4	4	3	3	3	3	4	3	4	70
7	3	3	3	4	3	3	3	3	2	3	3	3	3	2	2	3	2	3	51
8	4	3	2	3	3	4	4	3	3	2	2	2	2	3	3	4	3	2	52
9	4	4	3	4	4	5	5	4	2	3	3	2	2	2	2	5	2	3	59
10	5	5	3	4	5	5	5	5	4	3	3	4	4	4	4	5	4	3	75
11	3	3	2	3	3	3	3	3	2	2	2	2	2	2	2	3	2	2	44
12	5	5	4	5	5	5	5	5	4	4	4	4	4	4	4	5	4	4	80
13	4	3	2	3	3	4	4	3	2	2	2	2	2	2	3	4	3	2	50
14	3	3	2	4	3	3	3	3	2	3	3	2	2	2	2	3	2	3	48
15	5	5	3	4	5	5	5	5	4	3	3	4	4	4	4	5	4	3	75
16	4	5	4	5	5	4	4	5	3	4	4	4	4	3	3	4	3	4	72
17	5	4	4	5	4	5	5	4	4	4	4	4	4	4	4	5	4	4	77
18	3	4	3	5	4	5	5	4	3	4	4	3	3	3	4	5	4	4	70

19	4	3	3	3	3	3	3	3	3	2	2	3	3	3	3	3	2	52	
20	3	3	2	4	3	4	4	3	2	3	3	2	2	2	2	4	2	3	51
21	5	4	2	3	4	4	4	4	3	2	2	2	2	3	2	4	2	2	54
22	3	4	3	5	4	3	3	4	2	4	4	3	3	2	4	3	4	4	62
23	4	4	2	4	4	4	4	4	3	3	3	2	2	3	2	4	2	3	57
24	4	3	3	3	3	4	4	3	2	2	2	3	3	2	3	4	3	2	53
25	3	3	2	3	3	3	3	3	3	2	2	2	2	3	2	3	2	2	46
26	3	4	3	4	4	4	4	4	3	3	3	2	2	3	2	4	2	3	57
27	4	4	2	3	4	3	3	4	2	2	3	3	3	2	2	3	3	2	52
28	3	4	2	3	4	3	3	4	2	2	2	2	2	2	2	3	2	2	47
29	4	5	4	5	5	5	5	5	4	4	4	4	4	4	4	5	3	4	78
30	5	5	4	4	5	4	4	5	4	3	4	4	4	4	4	4	4	3	74
31	5	4	2	5	4	5	5	4	3	4	3	3	3	3	2	5	3	4	67
32	3	3	2	3	3	3	3	3	2	2	2	2	2	2	2	3	2	2	44
33	5	5	4	5	5	5	5	5	4	4	4	4	4	4	4	5	4	4	80
34	4	4	3	4	4	5	5	4	3	3	3	3	3	3	3	5	3	3	65
35	3	3	2	3	3	3	3	3	2	2	2	2	2	2	2	3	2	2	44
36	5	5	3	4	5	4	4	5	3	3	2	2	2	3	3	4	4	3	64
37	5	5	3	4	5	4	4	5	3	3	3	3	3	3	3	4	4	3	67
38	3	3	3	4	3	4	4	3	3	3	3	3	3	3	3	4	2	3	57
39	5	5	3	4	5	4	4	5	3	3	3	3	3	3	3	4	3	3	66
40	4	5	3	4	5	4	4	5	3	3	2	2	2	3	3	4	2	3	61
41	3	3	3	4	3	3	3	3	3	2	2	2	2	3	3	3	3	3	52
42	4	3	2	3	3	3	3	3	2	2	2	2	2	2	2	3	2	2	45
43	3	4	2	3	4	4	4	4	2	2	3	3	3	2	2	4	2	2	53

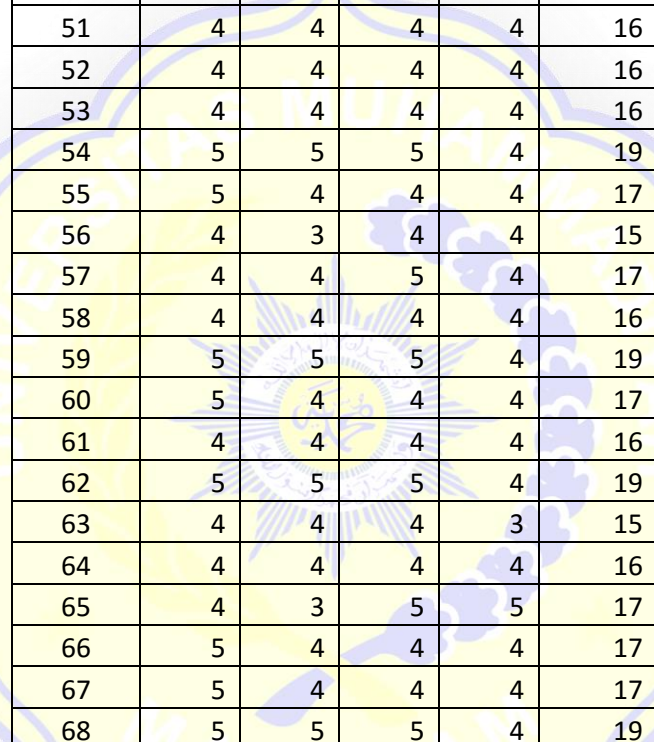
44	3	4	3	4	4	4	4	4	3	3	3	3	3	3	3	4	3	3	61
45	4	3	2	3	3	3	3	3	4	2	2	2	2	4	2	3	2	2	49
46	5	4	3	4	4	4	4	4	4	3	3	3	3	4	3	4	4	3	66
47	4	3	2	3	3	3	3	3	3	2	2	2	2	3	2	3	3	2	48
48	3	4	3	4	4	4	4	4	3	3	3	3	3	3	3	4	2	3	60
49	4	4	3	4	4	4	4	4	3	3	2	2	2	3	3	4	2	3	58
50	5	3	2	4	3	3	3	3	2	2	2	2	2	2	2	3	4	2	49
51	3	3	2	3	3	2	2	3	2	1	1	2	1	1	1	2	1	2	35
52	2	2	1	2	2	3	2	2	1	2	2	1	1	2	1	3	2	1	32
53	2	2	1	2	2	3	3	2	1	1	2	1	2	2	2	3	1	1	33
54	3	3	2	3	3	2	3	3	2	1	1	2	2	1	2	2	1	2	38
55	2	2	1	2	2	2	2	2	2	2	1	1	1	1	1	2	2	1	29
56	3	3	2	3	3	4	4	3	3	3	3	2	3	3	3	4	2	2	53
57	2	3	1	3	3	3	3	3	2	2	2	1	2	2	2	3	1	1	39
58	3	2	2	2	2	2	2	2	3	1	1	2	1	1	1	2	2	2	33
59	4	2	3	2	2	3	3	2	3	1	2	3	2	2	2	3	1	3	43
60	4	4	3	4	4	3	3	4	3	2	2	3	2	2	2	3	3	3	54
61	2	2	1	2	2	2	2	2	2	1	1	1	1	1	1	2	1	1	27
62	4	4	3	4	4	4	4	4	3	3	3	3	3	3	3	4	3	3	62
63	2	2	1	2	2	2	2	2	2	1	1	1	1	1	1	2	1	1	27
64	2	2	1	2	2	2	2	2	2	1	1	1	1	1	1	2	1	1	27
65	4	4	3	4	4	3	3	4	3	3	2	3	2	2	2	3	3	3	55
66	3	4	2	4	4	4	4	4	3	3	3	2	3	3	3	4	2	2	57
67	4	4	3	4	4	3	4	4	2	2	2	3	3	2	3	3	3	3	56
68	3	3	2	3	3	3	3	3	3	2	2	2	2	2	2	3	2	2	45

69	2	3	1	3	3	3	3	3	1	2	2	1	2	2	2	3	2	1	39
70	3	3	2	3	2	2	2	2	2	1	1	2	1	1	1	2	1	2	33
71	3	2	2	2	2	2	2	2	3	1	1	2	1	1	1	2	2	2	33
72	2	3	1	3	3	3	3	3	3	2	2	1	2	2	2	3	1	1	40
73	3	2	2	2	2	2	2	2	2	1	1	2	1	1	1	2	2	2	32
74	2	3	1	3	3	3	3	3	1	2	2	1	2	2	2	3	1	1	38
75	3	3	2	3	2	2	2	2	2	1	1	2	1	1	1	2	2	2	34
76	2	2	1	2	2	3	3	2	2	2	2	1	2	2	2	3	2	1	36
77	3	3	2	3	3	2	2	3	3	1	1	2	1	1	3	2	2	2	39
78	2	2	1	2	2	2	2	2	2	1	1	1	1	1	1	2	2	1	28
79	3	4	2	4	4	4	4	4	3	3	3	2	3	3	3	4	3	2	58
80	3	4	2	4	4	3	4	4	3	3	3	2	3	2	3	3	3	2	55
81	4	3	3	3	3	4	2	3	3	2	2	3	1	3	3	4	2	3	51
82	2	2	1	2	2	2	2	2	1	1	1	1	1	1	1	2	1	1	26
83	4	4	3	4	4	4	4	4	3	3	3	3	3	3	3	4	3	3	62
84	2	3	1	3	3	3	3	3	3	2	2	1	2	2	3	3	2	1	42
85	3	2	2	2	2	2	2	2	2	1	1	2	1	1	2	2	1	2	32
86	4	4	3	4	2	3	3	2	2	2	2	3	2	2	2	3	3	3	49
87	4	3	3	3	3	3	3	3	3	2	2	3	2	2	3	3	3	3	51
88	2	3	1	3	3	3	3	3	2	2	2	1	2	2	2	3	1	1	39
89	4	3	3	3	3	3	3	3	3	2	2	3	2	2	3	3	3	3	51
90	4	2	3	2	2	4	3	2	3	2	2	3	2	3	3	4	2	3	49
91	3	2	2	2	2	2	3	2	2	1	1	2	2	1	2	2	1	2	34
92	2	2	1	2	2	3	2	2	1	2	2	1	1	2	1	3	2	1	32
93	2	3	1	3	3	2	2	3	1	2	2	1	1	1	1	2	1	1	32

94	3	3	2	3	3	2	3	3	2	1	1	2	2	1	2	2	1	2	38
95	2	2	1	2	2	3	2	2	1	1	1	1	1	2	1	3	2	1	30
96	4	3	3	3	3	3	3	3	3	2	2	3	2	2	3	3	3	3	51
97	2	2	1	2	2	2	2	2	2	1	1	1	1	1	2	2	1	1	28
98	2	3	1	3	3	3	3	3	2	2	2	1	2	2	2	3	1	1	39
99	3	3	2	3	2	3	3	2	3	1	1	2	2	2	3	3	2	2	42
100	4	3	3	3	3	3	4	3	2	2	2	3	2	2	2	3	3	3	50



NO	KEPUASAN				TotalY
	y1	y2	y3	y4	
1	4	4	4	4	16
2	4	4	5	4	17
3	5	5	4	5	19
4	4	4	5	4	17
5	4	5	4	4	17
6	4	4	4	4	16
7	4	4	5	4	17
8	4	4	4	4	16
9	5	5	5	5	20
10	4	4	5	4	17
11	5	5	5	5	20
12	4	3	4	4	15
13	3	5	5	3	16
14	4	4	4	4	16
15	4	4	4	4	16
16	4	4	4	4	16
17	4	4	4	4	16
18	4	4	4	4	16
19	4	4	3	4	15
20	5	4	5	5	19
21	5	4	5	5	19
22	5	5	5	5	20
23	4	4	4	4	16
24	5	5	4	5	19
25	4	4	5	4	17
26	4	4	4	4	16
27	5	4	4	5	18
28	4	5	5	4	18
29	5	5	5	5	20
30	5	5	5	4	19
31	5	5	5	4	19
32	5	5	5	3	18
33	5	4	4	4	17
34	4	5	4	4	17
35	4	5	5	4	18
36	4	4	4	4	16
37	4	4	4	4	16
38	3	5	4	5	17
39	5	4	5	4	18



40	4	5	4	4	17
41	4	5	5	5	19
42	4	5	4	4	17
43	4	5	4	4	17
44	3	5	5	5	18
45	5	5	5	4	19
46	5	3	5	4	17
47	5	4	4	4	17
48	4	4	4	4	16
49	4	5	4	4	17
50	4	4	5	4	17
51	4	4	4	4	16
52	4	4	4	4	16
53	4	4	4	4	16
54	5	5	5	4	19
55	5	4	4	4	17
56	4	3	4	4	15
57	4	4	5	4	17
58	4	4	4	4	16
59	5	5	5	4	19
60	5	4	4	4	17
61	4	4	4	4	16
62	5	5	5	4	19
63	4	4	4	3	15
64	4	4	4	4	16
65	4	3	5	5	17
66	5	4	4	4	17
67	5	4	4	4	17
68	5	5	5	4	19
69	5	5	5	5	20
70	4	4	5	4	17
71	3	4	4	4	15
72	4	3	4	4	15
73	4	4	4	4	16
74	4	4	5	4	17
75	4	4	4	4	16
76	4	4	4	4	16
77	4	5	4	4	17
78	4	4	4	4	16
79	4	4	5	4	17
80	4	4	4	4	16

81	4	4	5	5	18
82	4	4	4	4	16
83	4	4	4	4	16
84	4	5	5	4	18
85	4	5	5	4	18
86	5	5	5	5	20
87	4	5	4	4	17
88	5	5	5	4	19
89	3	3	4	3	13
90	4	4	4	4	16
91	3	5	4	5	17
92	4	5	4	4	17
93	4	4	5	4	17
94	4	5	4	4	17
95	5	5	5	5	20
96	5	5	5	5	20
97	4	4	4	4	16
98	4	4	4	4	16
99	5	5	5	4	19
100	4	4	4	4	16

