

BAB V

KESIMPULAN DAN SARAN

5.1 Kesimpulan

Berdasarkan hasil penelitian yang telah dilakukan, maka dapat ditarik kesimpulan sebagai berikut:

1. Kepercayaan berpengaruh terhadap kepuasan pemsok pada perum bulog divre NTB. Nilai $t_{hitung} 2.799 > t_{tabel} 2.02439$. Maka berdasarkan hipotesis H_0 ditolak dan H_a diterima.
2. Kerjasama berpengaruh terhadap kepuasan pemsok pada perum bulog divre NTB. Nilai $t_{hitung} 6.050 > t_{tabel} 2.02439$. Maka berdasarkan hipotesis H_0 ditolak dan H_a diterima.

5.2 Saran

untuk dapat dipakai sebagai bahan pertimbangan dan masukan bagi perusahaan Perum Bulog Divre Nusa Tenggara Barat, dan sebagai referensi peneliti selanjutnya saran yaitu:

1. Bagi Peerum Bulog Divre Nusa Tenggara Barat mempertahankan hubungan kerjasama dengan mitra.
2. Bagi bahwa penelitian ini belum sempurna, maka disarankan pada peneliti selnjutnya untuk meneliti faktor-faktor lainnya yang bisa meningkatkan kepuasan pemasok.

DAFTAR PUSTAKA

- Abdul-Muhmin. 2002. *Effects Of Supplier's Marketing Program Variabel on Industrial Buyer's Relationship Satisfaction And Commitment*, Jurnal Of Business & Industrial Marketing. Vol 12 No. 7.
- Anderson dan Narus, 1990. *Komitmen Melalui Jurnal Optimal*. Vol. 1 No. 1 Maret 2007 :<http://median.neliti.com>
- Antaditama, Idham 2014. Analisis faktor-faktor yang mempengaruhi hubungan kerjasama mitra dan perum bulog sub divre V kedu jawa tengah.
- Anton M, Muloyono, dkk, 1999. *Kamus besar bahasa Indonesia*, Jakarta: Balai Pustaka
- Bujang, 2007. *Kerjasama melalui Diponogoro Jurnal Of Management*. Vol. 2 No. 3 2013. : <http://median.neliti.com>
- Cempakasari dan Yoestini, 2003. *Kerjasama melalui Diponogoro Jurnal Of Management*. Vol. 2 No. 3 2013. : <http://median.neliti.com>
- Cook dan Emerson, 1978. *Komitmen Melalui Jurnal Optimal*. Vol. 1 No. 1 Maret 2007. : <http://median.neliti.com>
- Cram, D 2001. *Strategi brand management: building, measuring, and maging brand equity*, Englewood cliffs, NJ: Prentice Hall.
- Filiani, 2009. *Membangun Kepuasan Supplier Dalam Rangka Meningkatkan Kualitas Produksi Perusahaan (studi kasus pada perusahaan kayu UD. INDO ARIA Bayuputih Bantang)*
- Gendro, wiyono. 2011. *Merancang Penelitian Bisnis dengan Alat Analisis SPSS 17.0 & Smart PLS 2.0* Yogyakarta: Percetakan STIM YKPM.
- Ghozali, Imam 2001. *Aplikasi Analisis Multivariate Dengan Program SPSS*. Semarang: Penerbit UNDIP.
- Ghozali, Imam 2005. *Aplikasi Analisis Multivarite Denagn SPSS*, Semarang: Badan Penerbit UNDIP.
- Ghozali, Imam 2012. *Aplikasi analisis Multivariati denagan IBM SPSS*. Yogyakarta: Universitas Diponegoro.
- Ganesan, S. 1994. *Determinant Of Long-Trem Orientation In Buyer-Seller Relationship. Jurnal of marketing*, 56(1): 6-12
- Helzer, Jay dan Barry, Render 2009. *Manajemen oprasi*, Edisi 9 Buku 1, Jakarta: Salemba Empat.

- Haryotejo, Bimo 2015. Analisis pengaruh kinerja logistic pemasok terhadap bisnis (studi kasus bengkel ahas di kota semarang).
- Hamid, Abdul 2007. Pedoman penulisan skripsi. FEIS. Jakarta.
- Hani 2008. Manajemen Yogyakarta : BPF.
- Kotler dan Keller. 2006. *Marketing Manajemen 12e*
- Li, Shong, Bhanu Ragu-Nathab, T.S. Ragu Nathan, S. Subba, 2006 : 100. The impact of supply chain management practices on competitive, The journal international of management Science.
- Herman, Muhamad 2018. Analisis faktor yang mempengaruhi keputusan pembelian di perum Bulog di NTB.
- Marron, 1992. Komitmen Melalui Jurnal Optimal. Vol. 1 No. 1 Maret 2007. :<http://median.neliti.com>
- Martin Veno H dan Hartono Subagio, 2013. Analisis pengaruh tenaga penjual (*trust in employee*) dan kepercayaan terhadap merek (*purchase intention*) konsumen pada Bernini furniture di Surabaya, dan Semarang.
- Mettler, T dan Rohner, P (2009: 60). Supplier Relationship Management. Journal of Theoretical and Applied Electronic Commerce Research. 4(3).
- Mayer et al, dkk. 1995. *An Integrative Model Of Organization Trust. Academy Of Management Review: 20(3), 709-734.*
- Pamungkas, Octavianus 2006. Peningkatan kinerja perusahaan melalui strategi kemitraan
- Pramudita, P.A 2017. Faktor-faktor yang mempengaruhi kinerja hubungan pemasok dan pembeli serta dampaknya terhadap keunggulan bersaing pada bisnis skala mikro penyedia makanan dan minuman di kawasan udip tembalang.
- Rohner dkk. 2009. *Supplier Relationship Management: A Case Study In The Context Of Health Care.*
- Ridwan, 2013. Rumus dan Data Dalam Analisis Statistika. Bandung: Alfabeta
- Serdarmayanti dan Syarifudin, 2011. Metodologi Penelitian. Bandung: Mandar Maju.
- Stuedi, 2014 : 3. Pengadaan Barang Dan Jasa Melalui Jurnal Aministrasi Bisnis (JAB). Vol.50 No. 3 September 2017. : <http://media.neliti.com>

Syarifuddin. 2009. Analisis Pengadaan Spare Parts Pada Cv. Jaya Pratama Samarinda.

Syofian, 2017. Metode Penelitian Kuantitatif, Jakarta: PT. Fajar Interpratama Mandiri

Sugiono, 2014. Metode Penelitian Bisnis, Bandung: Afabeta

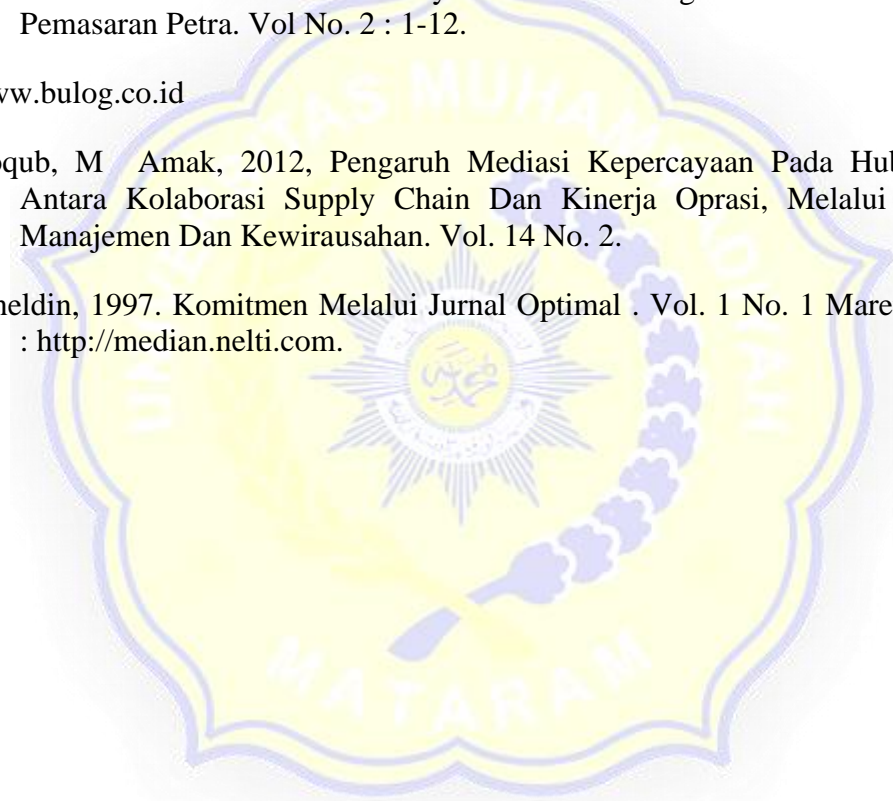
Topatimasang, 2000. Mnajemen industry, Bandung: Pustaka ramadhan.

Veno dan Subagio dkk. 2013. Analisis Pengaruh Kepercayaan Terhadap Tenaga Penjual (*Trust In Employee*), Dan Kepercayaan Terhadap Merk (*Trust In Brand*) Terhadap Niat Beli (*Purchase Intention*) Konsumen Pada Bernini Furniture Di Surabaya Dan Semarang. Jurnal Manajemen Pemasaran Petra. Vol No. 2 : 1-12.

www.bulog.co.id

Yoqub, M Amak, 2012, Pengaruh Mediasi Kepercayaan Pada Hubungan Antara Kolaborasi Supply Chain Dan Kinerja Oprasi, Melalui Jurnal Manajemen Dan Kewirausahaan. Vol. 14 No. 2.

Zineldin, 1997. Komitmen Melalui Jurnal Optimal . Vol. 1 No. 1 Maret 2007. : <http://median.nelti.com>.





Lampiran :

Kuesioner Penelitian

Responden yang terhormat,

Bersama ini saya mohon kesdiannya bapak/ibu mengisi daftar kuisisioner yang diberikan informasi yang bapak/ibu hanya semata-mata untuk data penelitian dalam rangka penyusunan tugas akhir skripsi dengan judul **“Analisis Faktor-Faktor Yang Mempengaruhi Hubungan Kerjasama Mitra Dan Perum Bulog Divre Nusa Tenggara Barat”**

Saya berharap bapak/ibu menjawab dengan menjawab dengan leluas, sesuai dengan apa yang bapak/ibu rasa dan terbuka sesuai dengan kode etik penelitian saya menjamin kerahasiaan semua data yang bapak/ibu berikan informasi yang bapak/ibu berikan bantuan ynag sangat berarti dalam penyelesaian penelitian ini. Atas perhatian bapak/ibu, saya ucapkan terimakasih, dan peneliti mohon maaf apabila ada pernyataan yang kurang berkenan.

Hormat saya

ABDURRAHMAN
NIM.216120002

I. Data Umum Responden

Nama :

Alamat :

Nama Badan Usaha :

II. Daftar Perntanyaan

Berilah tanda (\checkmark) pada jawaban yang di anggap sesuai dengan keadaan bapak/ibu.

Ketrangan :

SS = Sangat Setuju

S = Setuju

N = Netral

TS = Tidak Setuju

STS = Sangat Tidak Setuju

Angket (kuisisioner) penelitian tentang “Analisis Factor-Faktor Yang Mempengaruhi Hubungan Kerjasama Mitra Dan Perum Bulog Divre NTB”

III. PERNYATAAN KUESIONER

Kepercayaan (X 1)

No	Pernyataan	SS	S	N	TS	STS
1	Saya mempercayai perum bulog divre NTB					
2	Saya percaya atas hasil seleksi kriteria barang pada perum bulog divre NTB					
3	Saya percaya perhitungan jumlah barang yang dilakukan perum bulog divre NTB					
4	Saya merasa bahwa perum bulog divre NTB membrikan pelayanan yang baik					

Kerjasama (X 2)

No	Pernyataan	SS	S	N	TS	STS
1	Terbuka dan jujur dalam berkomunikasi					
2	Bekerjasama dengan perum bulog divre NTB menguntungkan					
3	Saya ingin menjalin hubungan yang berkelanjutan dengan perum bulog divre NTB					

Kepuasan Pemasok (Y)

No	Pernyataan	SS	S	N	TS	STS
1	Terpenuhinya keinginan dan harapan mitra saat pengiriman barang keperum Bulog Divre NTB					
2	Puas terhadap semua aturan dari perum bulog divre NTB					
3	Puas terhadap kontrak kerjasama dengan perum bulog NTB					



NO	KEPERCAYAAN (X 1)				JUMLAH
	X 1.1	X 1.2	X 1.3	X 1.4	
1	4	4	4	4	16
2	5	4	4	5	18
3	5	4	4	5	18
4	4	5	4	5	18
5	4	4	5	4	17
6	3	4	4	4	15
7	4	3	4	4	15
8	5	4	3	3	15
9	4	3	4	4	15
10	5	5	3	4	17
11	4	5	5	4	18
12	4	4	5	4	17
13	5	3	5	3	16
14	4	3	3	3	13
15	4	4	4	4	16
16	4	3	3	4	14
17	4	5	5	5	19
18	4	4	4	4	16
19	4	3	3	3	13
20	4	3	3	3	13
21	4	4	4	4	16
22	4	3	4	4	15
23	5	4	4	4	17
24	5	3	4	5	17
25	4	3	3	5	15
26	4	5	4	4	17
27	4	4	4	4	16
28	5	4	4	4	17
29	5	3	3	4	15
30	4	5	4	3	16
31	5	4	4	4	17
32	5	4	5	4	18
33	4	4	4	4	16
34	4	3	4	3	14
35	5	4	4	5	18
36	5	4	4	3	16
37	5	5	4	4	18
38	4	4	4	4	16
39	4	4	4	4	16

40	5	4	4	4	17
41	5	4	5	3	17

NO	KERJASAMA (X 2)				JUMLAH
	X 2.1	X 2.2	X 2.3		
1	4	4	5		13
2	5	5	5		15
3	5	3	4		12
4	5	3	5		13
5	4	4	4		12
6	4	4	5		13
7	4	4	4		12
8	3	3	4		10
9	4	4	4		12
10	4	4	4		12
11	4	4	3		11
12	4	4	4		12
13	3	4	4		11
14	3	3	4		10
15	4	3	5		12
16	4	4	5		13
17	5	5	5		15
18	4	4	5		13
19	3	3	4		10
20	3	3	4		10
21	4	4	5		13
22	4	5	5		14
23	4	4	4		12
24	5	3	5		13
25	3	5	4		12
26	4	5	4		13
27	4	4	4		12
28	4	3	5		12
29	3	3	5		11
30	4	5	5		14
31	4	3	4		11
32	5	5	4		14
33	4	4	4		12
34	3	3	3		9
35	4	4	4		12

36		4	5	4	13
37		4	4	4	12
38		4	4	4	12
39		4	4	4	12
40		4	4	3	11
41		5	5	5	15

NO	KEPUASAN PEMASOK (Y)			JUMLAH
	Y 1.1	Y 1.2	Y 1.3	
1	4	4	3	11
2	5	5	5	15
3	5	3	4	12
4	5	3	4	12
5	4	4	4	12
6	4	4	5	13
7	4	4	3	11
8	3	3	4	10
9	4	4	4	12
10	4	4	4	12
11	4	4	5	13
12	4	4	4	12
13	3	4	4	11
14	3	3	4	10
15	4	3	5	12
16	4	4	4	12
17	5	5	4	14
18	4	4	5	13
19	3	3	4	10
20	3	3	4	10
21	4	4	4	12
22	4	5	4	13
23	4	4	4	12
24	5	3	4	12
25	3	5	3	11
26	4	5	3	12
27	4	4	4	12
28	4	3	5	12
29	3	3	4	10
30	4	5	3	12
31	4	3	5	12

32	5	5	4	14
33	4	4	4	12
34	3	3	5	11
35	4	4	3	11
36	4	5	4	13
37	4	4	5	13
38	4	4	3	11
39	4	4	4	12
40	4	4	4	12
41	5	5	5	15



Warning # 849 in column 23. Text: en
 The LOCALE subcommand of the SET command has an invalid parameter.
 It could
 not be mapped to a valid backend locale.
 CORRELATIONS
 /VARIABLES=X1.1 X1.2 X1.3 X1.4 X1
 /PRINT=TWOTAIL NOSIG
 /STATISTICS DESCRIPTIVES
 /MISSING=PAIRWISE.

Correlations

Notes		
Output Created		08-Jan-2020 01:42:02
Comments		
Input	Active Dataset	DataSet0
	Filter	<none>
	Weight	<none>
	Split File	<none>
	N of Rows in Working Data File	41
Missing Value Handling	Definition of Missing	User-defined missing values are treated as missing.
	Cases Used	Statistics for each pair of variables are based on all the cases with valid data for that pair.
Syntax		CORRELATIONS /VARIABLES=X1.1 X1.2 X1.3 X1.4 X1 /PRINT=TWOTAIL NOSIG /STATISTICS DESCRIPTIVES /MISSING=PAIRWISE.
Resources	Processor Time	00:00:00.031
	Elapsed Time	00:00:00.031

[DataSet0]

Descriptive Statistics

	Mean	Std. Deviation	N
X1.1	4.37	.536	41
X1.2	3.88	.678	41
X1.3	3.98	.612	41
X1.4	3.95	.631	41
X1	16.17	1.482	41

Correlations

		X1.1	X1.2	X1.3	X1.4	X1
X1.1	Pearson Correlation	1	.057	.028	.054	.423**
	Sig. (2-tailed)		.723	.863	.737	.006
	N	41	41	41	41	41
X1.2	Pearson Correlation	.057	1	.354*	.220	.718**
	Sig. (2-tailed)	.723		.023	.168	.000
	N	41	41	41	41	41
X1.3	Pearson Correlation	.028	.354*	1	.126	.639**
	Sig. (2-tailed)	.863	.023		.431	.000
	N	41	41	41	41	41
X1.4	Pearson Correlation	.054	.220	.126	1	.598**
	Sig. (2-tailed)	.737	.168	.431		.000
	N	41	41	41	41	41
X1	Pearson Correlation	.423**	.718**	.639**	.598**	1
	Sig. (2-tailed)	.006	.000	.000	.000	
	N	41	41	41	41	41

** . Correlation is significant at the 0.01 level (2-tailed).

* . Correlation is significant at the 0.05 level (2-tailed).



```

CORRELATIONS
/VARIABLES=X2.1 X2.2 X2.3 X2
/PRINT=TWOTAIL NOSIG
/STATISTICS DESCRIPTIVES
/MISSING=PAIRWISE.

```

Correlations

		Notes
Output Created		08-Jan-2020 01:48:03
Comments		
Input	Active Dataset	DataSet0
	Filter	<none>
	Weight	<none>
	Split File	<none>
	N of Rows in Working Data File	41
Missing Value Handling	Definition of Missing	User-defined missing values are treated as missing.
	Cases Used	Statistics for each pair of variables are based on all the cases with valid data for that pair.
Syntax		CORRELATIONS /VARIABLES=X2.1 X2.2 X2.3 X2 /PRINT=TWOTAIL NOSIG /STATISTICS DESCRIPTIVES /MISSING=PAIRWISE.
Resources	Processor Time	00:00:00.000
	Elapsed Time	00:00:00.031

[DataSet0]

Descriptive Statistics

	Mean	Std. Deviation	N
X2.1	3.98	.612	41
X2.2	3.93	.721	41
X2.3	4.29	.602	41
X2	12.20	1.382	41

Correlations

		X2.1	X2.2	X2.3	X2
X2.1	Pearson Correlation	1	.336*	.359*	.774**
	Sig. (2-tailed)		.032	.021	.000
	N	41	41	41	41
X2.2	Pearson Correlation	.336*	1	.108	.717**
	Sig. (2-tailed)	.032		.501	.000
	N	41	41	41	41
X2.3	Pearson Correlation	.359*	.108	1	.651**
	Sig. (2-tailed)	.021	.501		.000
	N	41	41	41	41
X2	Pearson Correlation	.774**	.717**	.651**	1
	Sig. (2-tailed)	.000	.000	.000	
	N	41	41	41	41

*. Correlation is significant at the 0.05 level (2-tailed).

**. Correlation is significant at the 0.01 level (2-tailed).



```

CORRELATIONS
/VARIABLES=Y1.1 Y1.2 Y1.3 Y
/PRINT=TWOTAIL NOSIG
/STATISTICS DESCRIPTIVES
/MISSING=PAIRWISE.

```

Correlations

		Notes
Output Created		08-Jan-2020 01:51:16
Comments		
Input	Active Dataset	DataSet0
	Filter	<none>
	Weight	<none>
	Split File	<none>
	N of Rows in Working Data File	41
Missing Value Handling	Definition of Missing	User-defined missing values are treated as missing.
	Cases Used	Statistics for each pair of variables are based on all the cases with valid data for that pair.
Syntax		CORRELATIONS /VARIABLES=Y1.1 Y1.2 Y1.3 Y /PRINT=TWOTAIL NOSIG /STATISTICS DESCRIPTIVES /MISSING=PAIRWISE.
Resources	Processor Time	00:00:00.031
	Elapsed Time	00:00:00.110

[DataSet0]

Descriptive Statistics

	Mean	Std. Deviation	N
Y1.1	3.98	.612	41
Y1.2	3.93	.721	41
Y1.3	4.07	.648	41
Y	11.98	1.214	41

Correlations

		Y1.1	Y1.2	Y1.3	Y
Y1.1	Pearson Correlation	1	.336*	.131	.773**
	Sig. (2-tailed)		.032	.415	.000
	N	41	41	41	41
Y1.2	Pearson Correlation	.336*	1	-.256	.626**
	Sig. (2-tailed)	.032		.106	.000
	N	41	41	41	41
Y1.3	Pearson Correlation	.131	-.256	1	.447**
	Sig. (2-tailed)	.415	.106		.003
	N	41	41	41	41
Y	Pearson Correlation	.773**	.626**	.447**	1
	Sig. (2-tailed)	.000	.000	.003	
	N	41	41	41	41

*. Correlation is significant at the 0.05 level (2-tailed).

**. Correlation is significant at the 0.01 level (2-tailed).



```

RELIABILITY
/VARIABLES=X1.1 X1.2 X1.3 X1.4
/SCALE('ALL VARIABLES') ALL
/MODEL=ALPHA
/STATISTICS=DESCRIPTIVE.

```

Reliability

		Notes
Output Created		05-Feb-2020 13:15:05
Comments		
Input	Active Dataset	DataSet0
	Filter	<none>
	Weight	<none>
	Split File	<none>
	N of Rows in Working Data File	41
	Matrix Input	
Missing Value Handling	Definition of Missing	User-defined missing values are treated as missing.
	Cases Used	Statistics are based on all cases with valid data for all variables in the procedure.
Syntax		RELIABILITY /VARIABLES=X1.1 X1.2 X1.3 X1.4 X1 /SCALE('ALL VARIABLES') ALL /MODEL=ALPHA /STATISTICS=DESCRIPTIVE.
Resources	Processor Time	00:00:00.015
	Elapsed Time	00:00:00.420

[DataSet0]

Scale: ALL VARIABLES

		N	%
Cases	Valid	41	100.0
	Excluded ^a	0	.0
	Total	41	100.0


a. Listwise deletion based on all variables in the procedure.

Reliability Statistics

Cronbach's Alpha	N of Items
.753	4

Item Statistics

	Mean	Std. Deviation	N
X1.1	3.98	.612	41
X1.2	3.93	.721	41
X1.3	4.29	.602	41
X1.4	3.98	.758	41



```

RELIABILITY
  /VARIABLES=X2.1 X2.2 X2.3
  /SCALE('ALL VARIABLES') ALL
  /MODEL=ALPHA
  /STATISTICS=DESCRIPTIVE.

```

Reliability

		Notes
Output Created		05-Feb-2020 13:23:23
Comments		
Input	Active Dataset	DataSet0
	Filter	<none>
	Weight	<none>
	Split File	<none>
	N of Rows in Working Data File	41
	Matrix Input	
Missing Value Handling	Definition of Missing	User-defined missing values are treated as missing.
	Cases Used	Statistics are based on all cases with valid data for all variables in the procedure.
Syntax		RELIABILITY /VARIABLES=X2.1 X2.2 X2.3 X2 /SCALE('ALL VARIABLES') ALL /MODEL=ALPHA /STATISTICS=DESCRIPTIVE.
Resources	Processor Time	00:00:00.015
	Elapsed Time	00:00:00.015

[DataSet0]

Scale: ALL VARIABLES

Case Processing Summary

		N	%
Cases	Valid	41	100.0
	Excluded ^a	0	.0
	Total	41	100.0


a. Listwise deletion based on all variables in the procedure.

Reliability Statistics

Cronbach's Alpha	N of Items
.803	3

Item Statistics

	Mean	Std. Deviation	N
X2.1	4.05	.590	41
X2.2	3.98	.612	41
X2.3	3.93	.721	41



```

RELIABILITY
  /VARIABLES=Y1.1 Y1.2 Y1.3
  /SCALE('ALL VARIABLES') ALL
  /MODEL=ALPHA
  /STATISTICS=DESCRIPTIVE.

```

Reliability

Notes

Output Created		05-Feb-2020 13:26:11
Comments		
Input	Active Dataset	DataSet0
	Filter	<none>
	Weight	<none>
	Split File	<none>
	N of Rows in Working Data File	41
	Matrix Input	
Missing Value Handling	Definition of Missing	User-defined missing values are treated as missing.
	Cases Used	Statistics are based on all cases with valid data for all variables in the procedure.
Syntax		RELIABILITY /VARIABLES=Y1.1 Y1.2 Y1.3 Y /SCALE('ALL VARIABLES') ALL /MODEL=ALPHA /STATISTICS=DESCRIPTIVE.
Resources	Processor Time	00:00:00.015
	Elapsed Time	00:00:00.016

[DataSet0]

Scale: ALL VARIABLES

Case Processing Summary

		N	%
Cases	Valid	41	100.0
	Excluded ^a	0	.0
	Total	41	100.0


a. Listwise deletion based on all variables in the procedure.

Reliability Statistics

Cronbach's Alpha	N of Items
.781	3

Item Statistics

	Mean	Std. Deviation	N
Y1.1	3.98	.612	41
Y1.2	3.93	.721	41
Y1.3	4.29	.602	41



```

REGRESSION
  /MISSING LISTWISE
  /STATISTICS COEFF OUTS R ANOVA
  /CRITERIA=PIN(.05) POUT(.10)
  /NOORIGIN
  /DEPENDENT Y
  /METHOD=ENTER X1 X2.

```

Regression

Notes

Output Created		08-Jan-2020 01:54:53
Comments		
Input	Active Dataset	DataSet0
	Filter	<none>
	Weight	<none>
	Split File	<none>
	N of Rows in Working Data File	41
Missing Value Handling	Definition of Missing	User-defined missing values are treated as missing.
	Cases Used	Statistics are based on cases with no missing values for any variable used.
Syntax		REGRESSION /MISSING LISTWISE /STATISTICS COEFF OUTS R ANOVA /CRITERIA=PIN(.05) POUT(.10) /NOORIGIN /DEPENDENT Y /METHOD=ENTER X1 X2.
Resources	Processor Time	00:00:00.000
	Elapsed Time	00:00:00.015
	Memory Required	1636 bytes
	Additional Memory Required for Residual Plots	0 bytes

[DataSet0]

Variables Entered/Removed^b

Model	Variables Entered	Variables Removed	Method
1	X2, X1 ^a		Enter

a. All requested variables entered.

b. Dependent Variable: Y

Model Summary

Model	R	R Square	Adjusted R Square	Std. Error of the Estimate
1	.831 ^a	.691	.675	.692

a. Predictors: (Constant), X2, X1

ANOVA^b

Model		Sum of Squares	df	Mean Square	F	Sig.
1	Regression	40.772	2	20.386	42.556	.000 ^a
	Residual	18.203	38	.479		
	Total	58.976	40			


a. Predictors: (Constant), X2, X1

b. Dependent Variable: Y

Coefficients^a

Model	Unstandardized Coefficients		Standardized Coefficients	t	Sig.	
	B	Std. Error	Beta			
	1	(Constant)	1.221			1.265
	X1	.242	.086	.295	2.799	.008
	X2	.561	.093	.639	6.050	.000

a. Dependent Variable: Y







LEMBAR KONSULTASI SKRIPSI

Nama : ABDURRAHMAN
NIM : 216120002
Dosen Pembimbing I : Drs. AMIL, MM
Judul Proposal Penelitian : "Analisis Faktor-Faktor Yang Mempengaruhi Hubungan Mitra Kerja Dan Perum Bulog Divre NTB".

NO	Hari dan Tanggal		Materi Konsultasi	Paraf Pembimbing
	Masuk	Keluar		
1	18-1-20		- Baa secara umum Baa secara baik cara	
2			pengitikan karya tulis ilmiah	
3			- Perbaiki sesuai hasil koreksian	
4	20-1-20		- kesimpulan dan saran agar disesuaikan	

21-1-20

Mengetahui


Kaprodi Administrasi Bisnis

Lalu Hendra Manizar, S.Sos,MM
NIDN.0828108404

Amil
Mataram, 18 Januari 2020

Dosen Pembimbing I

Drs. AMIL, MM
NIDN.0831126204



UNIVERSITAS MUHAMMADIYAH MATARAM
FAKULTAS ILMU SOSIAL DAN ILMU POLITIK
Jln. KH Ahmad Dahlan No1 Telp. 639180-633723 Mataram


LEMBAR KONSULTASI SKRIPSI

Nama : ABDURRAHMAN
NIM : 216120002
Dosen Pembimbing II : SUDARTA, S.Sos., MM
Judul Proposal Penelitian : "Analisis Faktor-Faktor Yang Mempengaruhi Hubungan Mitra Kerja Dan Perum Bulog Divre NTB".

NO	Hari dan Tanggal		Materi Konsultasi	Paraf Pembimbing
	Masuk	Keluar		
1	4/01 2020	15/01 2020	Revisi awal, wawancara Pendiri	f
2	16/01 2020	17/01 2020	Revisi Letter Respon	f
3			Langsung ke Bulog	
4				

Mengetahui
Kaprodi Administrasi Bisnis

Lalu Hendra Magizar, S.Sos,MM
NIDN.0828108404

Mataram, 14 Januari 2020
Dosen Pembimbing II

SUDARTA, S.Sos., MM
NIDN.0802048008



UNIVERSITAS MUHAMMADIYAH MATARAM
FAKULTAS ILMU SOSIAL DAN ILMU POLITIK
STATUS TERAKREDITASI "B"
Jalan KH. Ahmad Dahlan No.1 Telp. 639180 – 633723

بِسْمِ اللَّهِ الرَّحْمَنِ الرَّحِيمِ

Nomor : 033 /II.3.AU/F/I/2020
Lamp. : Proposal Skripsi
Hal : *Mohon Izin Penelitian*

Mataram, 08 Jumadil Awwal 1441 H
04 Januari 2020 M

Kepada Yth : Pimpinan Perum Bulog Divre NTB

di –

Tempat

Assalamu'alaikum Wr. Wb

Ba'dasalam, Semoga Allah SWT senantiasa melimpahkan rahmat-Nya kepada kita dalam melaksanakan aktivitas sehari-hari, Amin.

Dalam rangka menyelesaikan syarat-syarat untuk mencapai kebulatan studi program Sarjana Strata Satu (S1) pada Fakultas Ilmu Sosial Dan Ilmu Politik Universitas Muhammadiyah Mataram, maka para mahasiswa harus memenuhi Karya Ilmiah (Skripsi). Untuk keperluan tersebut kami mohonkan ijin bagi mahasiswa berikut:

1. Nama : ABDURRAHMAN
2. N I M : 216120002
3. Jurusan : Administrasi
4. Program Studi : Administrasi Bisnis
5. Tujuan : Untuk Memperoleh Data
6. Tema / Judul : "Analisis Faktor-Faktor Yang Mempengaruhi Hubungan Kerja Sama Mitra Dan Perum Bulog Divre NTB"
7. Lokasi Penelitian : Kantor Perum Bulog Divre NTB

Demikian atas bantuan dan rekomendasi/izin bagi mahasiswa yang bersangkutan, kami khaturkan terima kasih.

*Wabillahittaufiq Walhidayah
Wassalamu'alaikum Wr. Wb*



Dr. H. Muhammad Ali, M.Si. H
NIDN. 0806066801

Tembusan, disampaikan kepada Yth :

1. Rektor UMMAT (untuk maklum);
2. Saudara mahasiswa yang bersangkutan (untuk maklum);
3. Arsip.



UNIVERSITAS MUHAMMADIYAH MATARAM
FAKULTAS ILMU SOSIAL DAN ILMU POLITIK
STATUS TERAKREDITASI

Jalan KH. Ahmad Dahlan No. 1 Telp. 639180 - 633723 Mataram

بِسْمِ اللَّهِ الرَّحْمَنِ الرَّحِيمِ

Nomor : 160/113/AU/F II/2020
Lamp. : Proposal Skripsi
Hal : *Mohon Sebagai Penguji Skripsi*
Mataram, 07 Jumadil Akhir 1441 H
01 Februari 2020 M

Kepada
Yth.
1. Bapak/Ibu : Drs. Amil, MM (PU)
2. Bapak/Ibu : Sudarta, S.Sos., MM (PP)
3. Bapak/Ibu : Selva, M.Sc (PN)

Assalamu'alaikum Wr. Wb

Bersama ini kami sampaikan 1 (satu) exp. Skripsi Mahasiswa Fakultas Ilmu Sosial dan Ilmu Politik Universitas Muhammadiyah Mataram, mohon dapat diuji :


Hari / Tanggal : Selasa 04 Februari 2020
Pukul : 13.00 Wita – sampai selesai
Tempat : Ruang Ujian Skripsi Fisip UMMAT

Adapun Mahasiswa tersebut :

Nama : **ABDURRAHMAN**
NIM : 216120002
Jurusan : Administrasi
Program Studi : Administrasi Bisnis
Judul Skripsi : **"Analisis Faktor-Faktor Yang Mempengaruhi Hubungan kerja Sama Mitra Dan Perum Bulog Divre NTB"**

Demikian, atas perhatian dan kerjasama yang baik kami ucapkan terima kasih.

Wabillahirtaufiq Walhidayah
Wassalamu'alaikum Wr. Wb


Dekan,
Dr. H. Muhammad Ali, M.Si.
NIPN. 0806066801

Tembusan, disampaikan kepada Yth. :

1. Rektor Universitas Muhammadiyah Mataram di Tempat;
2. Arsip.



UNIVERSITAS MUHAMMADIYAH MATARAM
FAKULTAS ILMU SOSIAL DAN ILMU POLITIK
STATUS TERAKREDITASI
Jalan KH. Ahmad Dahlan No.1 Telp. 639180 - 633723 Mataram

BERITA - ACARA

Lampiran : Berita Acara Ujian Skripsi Sarjana Lengkap Strata Satu Fakultas Ilmu Sosial dan Ilmu Politik Universitas Muhammadiyah Mataram.

Nama : **ABDURRAHMAN**
NIM : 216120002
Jurusan : Administrasi
Program Studi : Administrasi Bisnis
Konsentrasi :
Fakultas : Ilmu Sosial dan Ilmu Politik Universitas Muhammadiyah Mataram
Judul Skripsi : "Analisis Faktor-Faktor Yang Mempengaruhi Hubungan kerja Sama Mitra Dan Perum Bulog Divre NTB".

KOMPONEN - KOMPONEN SKRIPSI YANG DI UJI

NO	KOMPONEN	BOBOT	NILAI	B X N	KET.
1	Sistematika	2	3,6	7,2	
2	Latar Belakang / Alasan	2	3,7	7,4	
3	Wawasan Pengetahuan	2	3,8	7,6	
4	Methodologi	3	3,7	11,1	
5	Penyajian Data	3	3,7	11,1	
6	Analisa Data	4	3,6	14,4	
7	Kesimpulan	2	3,7	7,4	
8	Konsistensi Bahasan	3	3,7	11,1	
9	Bahasa	2	3,7	7,4	
10	Sikap	2	3,8	7,6	
Jumlah		25		88,8	

TOTAL BN
IP

88,8

27

305

TOTAL B
Mataram, 04 Februari 2020
Penguji Utama,

Drs. Amil, M.M
NIDN. 0831126204

Lampiran : Berita Acara Ujian Skripsi Sarjana Lengkap Strata Satu Fakultas Ilmu Sosial dan Ilmu Politik Universitas Muhammadiyah Mataram.



UNIVERSITAS MUHAMMADIYAH MATARAM
FAKULTAS ILMU SOSIAL DAN ILMU POLITIK
STATUS TERAKREDITASI

Jalan KH. Ahmad Dahlan No.1 Telp. 639180 633723 Mataram

BERITA - ACARA


Nama : ABDURRAHMAN
NIM : 216120002
Jurusan : Administrasi
Program Studi : Administrasi Bisnis
Konsentrasi :
Fakultas : Ilmu Sosial dan Ilmu Politik Universitas Muhammadiyah Mataram
Judul Skripsi : "Analisis Faktor-Faktor Yang Mempengaruhi Hubungan kerja Sama Mitra Dan Perum Bulog Divre NTB".

KOMPONEN – KOMPONEN SKRIPSI YANG DI UJI

NO	KOMPONEN	BOBOT	NILAI	B X N	KET.
1	Sistematika	2	4.0	8.0	
2	Latar Belakang / Alasan	2	4.0	8.0	
3	Wawasan Pengetahuan	2	4.0	8.0	
4	Methodologi	3	3.8	11.4	
5	Penyajian Data	3	3.8	11.4	
6	Analisa Data	4	3.8	15.2	
7	Kesimpulan	2	4.0	8.0	
8	Konsistensi Bahasan	3	3.8	11.4	
9	Bahasa	2	4.0	8.0	
10	Sikap	2	4.0	8.0	
Jumlah		25			

TOTAL BN 97.2
IP 3.88
TOTAL B 35

Mataram, 04 Februari 2020
Penguji Pendamping,


Sudarta, S.Sos., MM
NIDN. 0802048008



UNIVERSITAS MUHAMMADIYAH MATARAM
FAKULTAS ILMU SOSIAL DAN ILMU POLITIK
STATUS TERAKREDITASI

Jalan KH. Ahmad Dahlan No.1 Telp. 639180 - 633723 Mataram

BERITA - ACARA

Lampiran : Berita Acara Ujian Skripsi Sarjana Lengkap Strata Satu Fakultas Ilmu Sosial dan Ilmu Politik Universitas Muhammadiyah Mataram.

Nama : **ABDURRAHMAN**
NIM : 216120002
Jurusan : Administrasi
Program Studi : Administrasi Bisnis
Konsentrasi :
Fakultas : Ilmu Sosial dan Ilmu Politik Universitas Muhammadiyah Mataram
Judul Skripsi : *"Analisis Faktor-Faktor Yang Mempengaruhi Hubungan kerja Sama Mitra Dan Perum Bulog Divre NTB"*.


KOMPONEN – KOMPONEN SKRIPSI YANG DI UJI

NO	KOMPONEN	BOBOT	NILAI	B X N	KET.
1	Sistimatika	2	4	8	
2	Latar Belakang / Alasan	2	3,5	7	
3	Wawasan Pengetahuan	2	3,5	7	
4	Methodologi	3	3,5	10,5	
5	Penyajian Data	3	3,5	10,5	
6	Analisa Data	4	3,5	14	
7	Kesimpulan	2	3,5	7	
8	Konsistensi Bahasan	3	3,5	10,5	
9	Bahasa	2	4	8	
10	Sikap	2	4	8	
Jumlah		25		99,5	

TOTAL BN $89,5 / 25 = 3,58$
IP _____
TOTAL B

Mataram, 04 Februari 2020

Penguji Nonal,


Selva, S.E., M.Sc
NIDN. 0811118601



UNIVERSITAS MUHAMMADIYAH MATARAM
FAKULTAS ILMU SOSIAL DAN ILMU POLITIK
STATUS TERAKREDITASI

Jalan KH. Ahmad Dahlan No.1 Telp. 639180 - 633723 Mataram

BERITA - ACARA

Pada hari ini Selasa Tanggal Empat Bulan Februari Tahun 2020 pukul 13.00 Wita telah diselenggarakan Ujian Skripsi bertempat di Ruang Ujian Skripsi Fakultas Ilmu Sosial dan Ilmu Politik Universitas Muhammadiyah Mataram dan dinyatakan LULUS / ~~UDAK LULUS~~ dengan predikat ~~CUKUP~~ / ~~MEMUASKAN~~ / ~~SANGAT MEMUASKAN~~ CAM LAUDE, Mahasiswa :

Nama : **ABDURRAHMAN**
 NIM : 216120002
 Jurusan : Administrasi
 Program Studi : Administrasi Bisnis.
 Konsentrasi :
 Fakultas : Ilmu Sosial dan Ilmu Politik Universitas Muhammadiyah Mataram
 Judul Skripsi : **"Analisis Faktor-Faktor Yang Mempengaruhi Hubungan kerja Sama Mitra Dan Perum Bulog Divre NTB".**

Rekap Nilai dari masing-masing Team Penguji sebagai berikut :

No	Nama Team Penguji Skripsi	Jabatan	IP Yg Diberikan
1	Drs. Amil, M.M NIDN. 0831126204	PU	3,15
2	Sudarta, S.Sos., MM NIDN. 0802048008	PP	3,88
3	Selva, S.E., M.Sc NIDN. 0811118601	PN	3,62
TOTAL			11,05

$$\frac{\text{Jumlah IP } 11,05}{\text{Jmlh Penguji } 3} = 3,68$$

Mataram, 04 Februari 2020

TEAM PENGUJI SKRIPSI

Penguji Utama,	Penguji Pendamping,	Penguji Netral,
 Drs. Amil, M.M NIDN. 0831126204	 Sudarta, S.Sos., MM NIDN. 0802048008	 Selva, S.E., M.Sc NIDN. 0811118601

