

## BAB V

### KESIMPULAN DAN SARAN

#### 5.1. Kesimpulan

Berdasarkan hasil penelitian yang telah dilakukan, maka dapat ditarik kesimpulan tentang pengaruh keberhasilan usaha sampah terhadap kesejahteraan masyarakat yang dilakukan usaha dagang (UD) Jihanagi di Dusun Rungkang Desa Merembu sebagai berikut:

1. Keberhasilan usaha berpengaruh terhadap kesejahteraan masyarakat yang ada di Dusun Rungkang Desa Merembu. Yang dimana dapat dilihat hasilnya dari penghitungan nilai uji t yang memiliki nilai signifikansi sebesar 0,000 dan nilai  $t_{hitung}$  dari variabel keberhasilan usaha (X) sebesar  $11,188 > t_{tabel} 1,98580$ . Maka berdasarkan hipotesis yang sudah ditetapkan yang berarti  $H_0$  ditolak dan  $H_a$  diterima.
2. Nilai R square sebesar 0,574 atau 57,4%. Hal ini menunjukkan bahwa variabel keberhasilan usaha berpengaruh terhadap kesejahteraan masyarakat, sebesar 57,4%, sedangkan sisanya sebesar 42,6% dipengaruhi oleh variabel lain.

#### 5.2 Saran

Untuk dapat dipakai sebagai bahan pertimbangan dan masukan bagi Usaha Dagang (UD) Jihanagi, dan sebagai referensi peneliti selanjutnya, maka penulis mengajukan saran yaitu :


1. Bagi Usaha Dagang (UD) Jihanagi untuk lebih mengembangkan lagi bisnis usaha sampah plastik (anorganik) dan juga bukannya hanya usaha sampah plastik saja yang diutamakan akan tetapi sampah organik juga

dapat dikelola dengan baik agar masyarakat lebih peduli lagi terhadap lingkungan sekitarnya dan masyarakat bisa memanfaatkan sampah sebagai sumber penghasilan tambahan.

2. Untuk Masyarakat yang ada di Dusun Rungkang agar senantiasa berperan serta mendukung setiap kegiatan yang bersangkutan dengan lingkungan terutama masalah sampah. Karena sampah yang kita hasilkan saat ini akan sangat berpengaruh terhadap kehidupan generasi kita selanjutnya.

3. Bagi peneliti selanjutnya

Peneliti menyadari bahwa penelitian ini belum sempurna, maka disarankan pada peneliti selanjutnya yang ingin mengkaji permasalahan yang sama dengan penelitian ini agar memperluas cakupan obyek penelitian dan memperluas dimensi atau indikator-indikator variabel penelitian yang akan digunakan.



## DAFTAR PUSTAKA

- Amri, Amir. 2007. "Pengaruh inflasi dan pertumbuhan ekonomi terhadap pengangguran di Indonesia". Jurnal Inflasi dan Pengangguran Vol. 1 no. 1, 2007, Jambi,
- Anggraini, Jean. 2013. Dampak Bank Sampah Terhadap Kesejahteraan Masyarakat Dan Lingkungan. ( Studi Kasus Bank Sampah Cempaka Ii Di Kelurahan Pondok Petir Rw:09), Bojongsari Depok.
- Arikunto, Suharsimi. 2014. Prosedur Penelitian Pendidikan. Jakarta: PT Rineka Cipta.
- Azrul, Azwar. 1997. Ilmu Kesehatan Lingkungan. Jakarta: Mutiara Sumber Widya.
- Basyriyanta, 2007. Memanen Sampah. Yogyakarta: Buku Penerbit Kanisius
- Clelland, David Mc. 2008, teori karakteristik dalam wirausaha, Penerbit Salemba Empat.
- Delivianti, Debby. 2015, Pengaruh perilaku Kewirausahaan Terhadap KeberhasilanUsaha.Repository.Upi.Edu perpustakaan.Melalui[https://text-id.123dok.com/document/q2n94n6q\\_pengaruh\\_perilakukewirausahaan\\_terhadap\\_keberhasilan\\_usaha\\_survey\\_pada\\_pengusaha\\_percetakan\\_pagarsih\\_pasar\\_ulekan\\_bandung.htm](https://text-id.123dok.com/document/q2n94n6q_pengaruh_perilakukewirausahaan_terhadap_keberhasilan_usaha_survey_pada_pengusaha_percetakan_pagarsih_pasar_ulekan_bandung.htm).
- Frinces, 2004.*Kewirausahaan dan Inovasi Bisnis. Darussalam*, Yogyakarta: Z.Heflin.
- Hisrich, Robert D, Peters, Michael P, dan Sheperd, Dean A. 2008, *Kewirausahaan*, New york : McGraw-Hill, Penerbit Salemba Empat.
- Hudyana, 2009.Faktor-faktor yang mempengaruhi kemiskinan. Jakarta: Melalui [http://www.setneg.go.id/index.php?option=com\\_content&task=view&id=4044](http://www.setneg.go.id/index.php?option=com_content&task=view&id=4044).
- Machfoedz, M. 2005, Kewirausahaan: Metode, Manajemen, dan Implementasi, Penerbit BPFY Yogyakarta.
- Indriyatni, Lies. 2013, Analisa Faktor-faktor yang Berpengaruh Terhadap Keberhasilan Usaha Mikro Kecil (studi Pada Usaha Kecil di Semarang barat ). Jurnal STIE Semarang, Vol 5 No 1. Edisi Februari 2013 melalui<http://jurnal3.stiesemarang.ac.id/index.php/stiesmg/article/view/11>
- Jahja, Sujuti. 1997. Dasar-Dasar Kewirausahaan. Jakarta

- Kotler, 2003, Dasar-dasar Pemasaran, Jilid 1, Edisi Kesembilan, Penerbit PT. Indeks Gramedia, Jakarta
- Nanga, Muana. 2005. Makro Ekonomi: teori, Masalah dan Kebijakan. Edisi Kedua. Jakarta: PT. Raja Grafindo Persada
- Nicholls, A. 2006. Playing the field: Approach to the meaning of social entrepreneurship. *Social Entrepreneurship Journal*, 2.1.
- Noor, Henry Faisal. 2007. *Ekonomi Manajerial*. Jakarta: PT Raja Grafindo Persada. Melalui <http://myblogsiqueenby.blogspot.co.id/2015/02/konsep-keberhasilan-usaha>.
- Primiana, Ina. 2009. Menggerakkan Sektor Riil UKM & Industri, Bandung: Alfabeta
- Peraturan Daerah Lombok Barat, Nomor 3 Tahun 2017. Tentang Pengelolaan Sampah.
- Riyanti, Benedicta Prihatin Dwi. 2003. *Kewirausahaan Dari Sudut Pandang. Psikologi Kepribadian*, Jakarta: Grasindo.
- Sugiyono, 2014, *Metode Penelitian Pendidikan (Pendekatan Kuantitatif, Kualitatif, dan R&D)*. Bandung : Alfabeta.
- Suryana, Yuyus, dan Kartib Bayu. 2010, *Kewirausahaan pendekatan Karakteristik Wirausahawan Sukses*, edisi pertama. Jakarta: Prenada Media Group.
- Suyatno Purnama, Chamdan. 2010. Motivasi dan Kemampuan Usaha dalam meningkatkan Keberhasilan Usaha Industri Kecil (Studi pada industri kecil sepatu di Jawa Timur). Melalui *Jurnal Manajemen dan Kewirausahaan*, pp. 177-184
- Soesastro Hadi, Aida Budiman, Ninasapti Triaswati, Armida Alisjahbana, Sri Adiningsih (Penyunting). 2005. "Beberapa Indikator Pembangunan Indonesia" dalam Hadi Soesastro dkk, *Pemikiran dan Permasalahan Ekonomi di Indonesia dalam Setengah Abad Terakhir*, Buku 3 (1966-1982) Paruh Pertama Ekonomi Orde Baru. Cetakan Pertama. Yogyakarta: Penerbit Kanisius
- Tambunan, Tulus. 2002, *Perdagangan Internasional dan Neraca Pembayaran: Teori dan Temuan Empiris*. Jakarta: LP3ES.
- Tim Penulis PS, 2011, *Penanganan Dan Pengolahan Sampah*, Penebar Swadaya, Jakarta.

Undang-Undang Republik Indonesia, Nomor 9 Tahun 1995, Tentang Usaha Kecil.

Undang-Undang Republik Indonesia, Nomor 11 Tahun 2011, Tentang Kesejahteraan Sosial.

Undang-undang Republik Indonesia, Nomor 11 tahun 2009, Tentang Kesejahteraan Masyarakat

Undang-Undang Republik Indonesia, nomor 18 Tahun 2008, tentang pengelolaan sampah.





## Lampiran1 :

### Kuesioner Penelitian

Responden yang terhormat,

Di hati saudara/i.

Bersama ini saya mohon kesediaan saudara/I mengisi daftar kuesioner yang diberikan Informasi yang saudara/I berikan hanya semata-mata untuk data penelitian dalam rangka penyusunan tugas akhir skripsi dengan judul “Pengaruh Keberhasilan Usaha Sampah Terhadap Kesejahteraan Masyarakat Pada Usaha Dagang(UD) Jihangi Dusun Rungkang Desa Merembu Kecamatan Labuapi”.

Saya berharap saudara/i menjawab dengan leluasa, sesuai dengan apa yang saudara/I rasakan dan terbuka sesuai dengan kode etik penelitian saya menjamin kerahasiaan semua data yang saudara/i berikan Informasi yang saudara/I berikan merupakan bantuan yang sangat berarti dalam penyelesaian penelitian ini. Atas perhatian saudara/i, saya ucapkan terima kasih, dan peneliti mohon maaf apabila ada pernyataan yang kurang berkenan

Hormat saya

Peneliti

## 1. Data Umum Responden

1. Usia:
2. Tingkat pendidikan terakhir : (pilih salah satu alternative jawaban)
  - a. SD
  - b. SMP
  - c. SMA
  - d. Perguruan Tinggi
3. Pekerjaan :
  - a. PNS
  - b. Karyawan Swasta
  - c. Wiraswasta
  - d. Lain –lain.....

## 2. Daftar Pertanyaan

Berilah tanda (  $\checkmark$  ) pada jawaban yang di anggap sesuai dengan keadaan saudara/i.

Keterangan :

- |     |                       |
|-----|-----------------------|
| SS  | = Sangat Setuju       |
| S   | = Setuju              |
| N   | = Netral              |
| TS  | = Tidak Setuju        |
| STS | = Sangat Tidak Setuju |

Angket (kuesioner) Penelitian tentang Pengaruh Keberhasilan Usaha Sampa Terhadap Kesejahteraan Masyarakat Pada Usaha Dagang (UD) Jihangi Dusun Runggang Desa Merembu Kecamatan Labuapi.

### 3. Pernyataan Kuesioner

NAMA RESPONDEN :

ALAMAT :

#### Keberhasilan Usaha (X)

NO	PERNYATAAN	SS	S	N	TS	STS
1	Bisnis mengalami peningkatan omzet					
2	Bisnis mengalami penambahan karyawan					
3	Adanya Peningkatan penjualan					
4	Adanya peningkatan jumlah pelanggan dan transaksi					



### Kesejahteraan Masyarakat(Y)

NO	PERNYATAAN	SS	S	N	TS	STS
1	Adanya penurunan tingkat kemiskinan setelah adanya usaha dagang sampah (UD) Jihanagi Dusun Rungkang					
2	adanya Penurunan tingkat pengangguran setelah adanya usaha dagang sampah (UD) Jihanagi Dusun Rungkang					
3	Meningkatnya pendapatan perkapita rakyat setelah adanya usaha dagang sampah (UD) Jihanagi Dusun Rungkang					

**Gambar 1**



Keterangan: proses pencacahan sampah plastik menggunakan mesin pencacah

**Gambar 2**



Keterangan: mesin pengepresan untuk mengepres sampah plastik yang agak keras

**Gambar 3**



Keterangan: tumpukkan kardus bekas yang ada di UD Jihanagi

**Gambar 4**





Keterangan: Botol sampah Plastik air mineral yang baru selesai dipres menggunakan mesin

**Gambar 5**



Keterangan: gelas air mineral yang sudah selesai dicacah menggunakan mesin pencacah

**Gambar 6**



Keterangan: Lokasi Usaha Dagang (UD) Jihanagi Dusun Rungkang

CORRELATIONS

/VARIABLES=X1.1 X1.2 X1.3 X1.4 TOTALX

/PRINT=TWOTAIL NOSIG

/STATISTICS DESCRIPTIVES

/MISSING=PAIRWISE.

**Correlations**



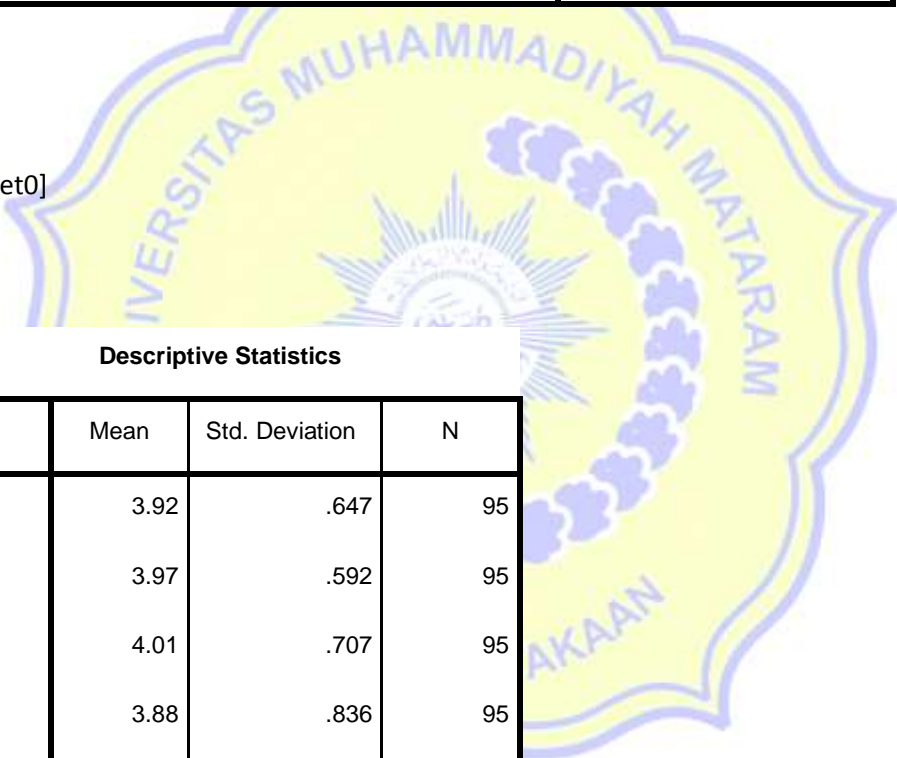
**Notes**

Output Created	01-AUG-2019 14:53:50
Comments	
Input	Active Dataset DataSet0
	Filter <none>
	Weight <none>
	Split File <none>
	N of Rows in Working Data File 95
Missing Value Handling	Definition of Missing User-defined missing values are treated as missing.
	Cases Used Statistics for each pair of variables are based on all the cases with valid data for that pair.



Syntax		CORRELATIONS	
		/VARIABLES=X1.1 X1.2 X1.3 X1.4 TOTALX	
		/PRINT=TWOTAIL NOSIG	
		/STATISTICS DESCRIPTIVES	
		/MISSING=PAIRWISE.	
Resources	Processor Time		00:00:00.05
	Elapsed Time		00:00:00.13

[DataSet0]



**Descriptive Statistics**

	Mean	Std. Deviation	N
X1.1	3.92	.647	95
X1.2	3.97	.592	95
X1.3	4.01	.707	95
X1.4	3.88	.836	95
TOTALX	15.78	1.875	95

**Correlations**

		X1.1	X1.2	X1.3	X1.4	TOTALX
X1.1	Pearson Correlation	1	.577**	.374**	.237*	.774**

	Sig. (2-tailed)		.000	.000	.020	.000
	N	95	95	95	95	95
	Pearson Correlation	.577**	1	.306**	-.072	.598**
X1.2	Sig. (2-tailed)	.000		.003	.488	.000
	N	95	95	95	95	95
	Pearson Correlation	.374**	.306**	1	.272**	.724**
X1.3	Sig. (2-tailed)	.000	.003		.008	.000
	N	95	95	95	95	95
	Pearson Correlation	.237*	-.072	.272**	1	.608**
X1.4	Sig. (2-tailed)	.020	.488	.008		.000
	N	95	95	95	95	95
	Pearson Correlation	.774**	.598**	.724**	.608**	1
TOTALX	Sig. (2-tailed)	.000	.000	.000	.000	
	N	95	95	95	95	95

\*\* . Correlation is significant at the 0.01 level (2-tailed).

\* . Correlation is significant at the 0.05 level (2-tailed).

## CORRELATIONS

/VARIABLES=Y1 Y2 Y3 TOTALX

/PRINT=TWOTAIL NOSIG

/STATISTICS DESCRIPTIVES

/MISSING=PAIRWISE.

## Correlations


### Notes

Output Created		01-AUG-2019 14:54:18
Comments		
	Active Dataset	DataSet0
	Filter	<none>
Input	Weight	<none>
	Split File	<none>
	N of Rows in Working Data File	95
	Definition of Missing	User-defined missing values are treated as missing.
Missing Value Handling	Cases Used	Statistics for each pair of variables are based on all the cases with valid data for that pair.
Syntax		CORRELATIONS  /VARIABLES=Y1 Y2 Y3 TOTALY  /PRINT=TWOTAIL NOSIG  /STATISTICS DESCRIPTIVES  /MISSING=PAIRWISE.
Resources	Processor Time	00:00:00.03
	Elapsed Time	00:00:00.27

[DataSet0]

### Descriptive Statistics

	Mean	Std. Deviation	N
Y1	4.01	.869	95
Y2	3.85	.652	95
Y3	3.85	.564	95
TOTALLY	11.72	1.191	95



### Correlations

		Y1	Y2	Y3	TOTALLY
Y1	Pearson Correlation	1	.003	-.300**	.589**
	Sig. (2-tailed)		.979	.003	.000
	N	95	95	95	95
Y2	Pearson Correlation	.003	1	.287**	.686**
	Sig. (2-tailed)	.979		.005	.000
	N	95	95	95	95
Y3	Pearson Correlation	-.300**	.287**	1	.412**
	Sig. (2-tailed)	.003	.005		.000
	N	95	95	95	95
TOTALLY	Pearson Correlation	.589**	.686**	.412**	1
	Sig. (2-tailed)	.000	.000	.000	
	N	95	95	95	95

\*\* . Correlation is significant at the 0.01 level (2-tailed).

RELIABILITY

/VARIABLES=X1.1 X1.2 X1.3 X1.4 Y1 Y2 Y3

/SCALE('ALL VARIABLES') ALL

/MODEL=ALPHA

/STATISTICS=CORR

/SUMMARY=TOTAL.

## Reliability



### Notes

Output Created	02-AUG-2019 15:59:33
Comments	
Active Dataset	DataSet0
Filter	<none>
Weight	<none>
Input	<none>
Split File	<none>
N of Rows in Working Data File	95
Matrix Input	
Definition of Missing	User-defined missing values are treated as missing.
Missing Value Handling	Statistics are based on all cases with valid data for all variables in the procedure.
Cases Used	



Syntax	RELIABILITY  /VARIABLES=X1.1 X1.2 X1.3 X1.4 Y1 Y2 Y3  /SCALE('ALL VARIABLES') ALL  /MODEL=ALPHA  /STATISTICS=CORR  /SUMMARY=TOTAL.
Resources	Processor Time 00:00:00.03 Elapsed Time 00:00:00.39

[DataSet0]

**Scale: ALL VARIABLES**

**Case Processing Summary**

		N	%
Cases	Valid	95	100.0
	Excluded <sup>a</sup>	0	.0
	Total	95	100.0

a. Listwise deletion based on all variables in the procedure.

**Reliability Statistics**

Cronbach's Alpha	Cronbach's Alpha Based on Standardized Items	N of Items
.782	.797	7

#### Inter-Item Correlation Matrix

	X1.1	X1.2	X1.3	X1.4	Y1	Y2	Y3
X1.1	1.000	.237	-.072	.272	.046	-.025	.264
X1.2	.237	1.000	.577	.374	.579	.527	.460
X1.3	-.072	.577	1.000	.306	.526	.609	.303
X1.4	.272	.374	.306	1.000	.328	.268	.917
Y1	.046	.579	.526	.328	1.000	.355	.339
Y2	-.025	.527	.609	.268	.355	1.000	.364
Y3	.264	.460	.303	.917	.339	.364	1.000

#### Item-Total Statistics

	Scale Mean if Item Deleted	Scale Variance if Item Deleted	Corrected Item-Total Correlation	Squared Multiple Correlation	Cronbach's Alpha if Item Deleted
X1.1	23.95	8.178	.175	.187	.833
X1.2	23.92	6.972	.681	.574	.721
X1.3	23.86	7.673	.517	.551	.754
X1.4	23.82	6.872	.632	.859	.729
Y1	23.73	7.690	.510	.406	.755
Y2	23.85	7.680	.482	.467	.760

Y3	23.86	6.715	.683	.869	.717
----	-------	-------	------	------	------

FREQUENCIES VARIABLES=X1.1 X1.2 X1.3 X1.4 Y1 Y2 Y3

/ORDER=ANALYSIS.

## Frequencies

### Notes

Output Created		02-AUG-2019 16:08:20
Comments		
	Active Dataset	DataSet0
	Filter	<none>
Input	Weight	<none>
	Split File	<none>
	N of Rows in Working Data File	95
	Definition of Missing	User-defined missing values are treated as missing.
Missing Value Handling	Cases Used	Statistics are based on all cases with valid data.
Syntax		FREQUENCIES VARIABLES=X1.1 X1.2 X1.3 X1.4 Y1 Y2 Y3  /ORDER=ANALYSIS.
Resources	Processor Time	00:00:00.02
	Elapsed Time	00:00:00.02

[DataSet0]

**Statistics**

		X1.1	X1.2	X1.3	X1.4	Y1	Y2	Y3
N	Valid	95	95	95	95	95	95	95
	Missing	0	0	0	0	0	0	0

**Frequency Table**

**X1.1**

		Frequency	Percent	Valid Percent	Cumulative Percent
Valid		4	4.2	4.2	4.2
		27	28.4	28.4	32.6
		40	42.1	42.1	74.7
		24	25.3	25.3	100.0
Total		95	100.0	100.0	

**X1.2**

		Frequency	Percent	Valid Percent	Cumulative Percent
Valid	3	24	25.3	25.3	25.3
	4	55	57.9	57.9	83.2
	5	16	16.8	16.8	100.0
	Total	95	100.0	100.0	

**X1.3**

	Frequency	Percent	Valid Percent	Cumulative Percent
3	18	18.9	18.9	18.9
4	62	65.3	65.3	84.2
5	15	15.8	15.8	100.0
Total	95	100.0	100.0	

**X1.4**

	Frequency	Percent	Valid Percent	Cumulative Percent
3	23	24.2	24.2	24.2
4	48	50.5	50.5	74.7
5	24	25.3	25.3	100.0
Total	95	100.0	100.0	

**Y1**

	Frequency	Percent	Valid Percent	Cumulative Percent
3	12	12.6	12.6	12.6
4	61	64.2	64.2	76.8
5	22	23.2	23.2	100.0



Total	95	100.0	100.0
-------	----	-------	-------

**Y2**

	Frequency	Percent	Valid Percent	Cumulative Percent
3	19	20.0	20.0	20.0
4	59	62.1	62.1	82.1
Valid 5	17	17.9	17.9	100.0
Total	95	100.0	100.0	

**Y3**

	Frequency	Percent	Valid Percent	Cumulative Percent
3	25	26.3	26.3	26.3
4	48	50.5	50.5	76.8
Valid 5	22	23.2	23.2	100.0
Total	95	100.0	100.0	

REGRESSION

/MISSING LISTWISE

/STATISTICS COEFF OUTS R ANOVA

/CRITERIA=PIN(.05) POUT(.10)

/NOORIGIN

/DEPENDENT total

/METHOD=ENTER Totalx.

## Regression

### Notes

Output Created	02-AUG-2019 16:02:14
Comments	
Input	Active Dataset DataSet0
	Filter <none>
	Weight <none>
	Split File <none>
	N of Rows in Working Data File 95
Missing Value Handling	Definition of Missing User-defined missing values are treated as missing.
	Cases Used Statistics are based on cases with no missing values for any variable used.

Syntax	REGRESSION	
	/MISSING LISTWISE	
Resources	/STATISTICS COEFF	
	OUTS R ANOVA	
	/CRITERIA=PIN(.05)	
	POUT(.10)	
	/NOORIGIN	
	/DEPENDENT total	
	/METHOD=ENTER Totalx.	
	Processor Time	00:00:00.03
	Elapsed Time	00:00:00.20
	Memory Required	2688 bytes
	Additional Memory Required for Residual Plots	0 bytes

[DataSet0]

**Variables Entered/Removed<sup>a</sup>**

Model	Variables Entered	Variables Removed	Method
1	Totalx <sup>b</sup>	.	Enter

- a. Dependent Variable: total
- b. All requested variables entered.

### Model Summary

Model	R	R Square	Adjusted R Square	Std. Error of the Estimate
1	.757 <sup>a</sup>	.574	.569	.950

a. Predictors: (Constant), Totalx

### ANOVA<sup>a</sup>

Model		Sum of Squares	df	Mean Square	F	Sig.
1	Regression	112.876	1	112.876	125.179	.000 <sup>b</sup>
	Residual	83.860	93	.902		
	Total	196.737	94			

a. Dependent Variable: total

b. Predictors: (Constant), Totalx

### Coefficients<sup>a</sup>

Model		Unstandardized Coefficients		Standardized Coefficients	t	Sig.
		B	Std. Error	Beta		
1	(Constant)	2.829	.830		3.408	.001
	Totalx	.585	.052	.757	11.188	.000

a. Dependent Variable: total



UNIVERSITAS MUHAMMADIYAH MATARAM  
FAKULTAS ILMU SOSIAL DAN ILMU POLITIK  
STATUS TERAKREDITASI B

Jalan KH. Ahmad Dahlan No. 1 Telp. 639810-633723 Mataram

**LEMBARAN KONSULTASI SKRIPSI**

**NAMA** : Lalu Ahmad Fawaid  
**NIM** : 21512A0030  
**DOSEN PEMBIMBING I** : Dr. H. Muhammad Ali, M.Si  
**JUDUL PENELITIAN** : Pengaruh Keberhasilan Usaha Sampah Terhadap Kesejahteraan Masyarakat (Studi Kasus Pada Usaha Dagang (UD) Jihanagi Dusun Runggang Desa Merembu Kecamatan Labuapi).

NO.	Hari dan Tanggal		Materi Konsultasi	Paraf Dosen Pembimbing
	Masuk	Keluar		
1.	20/8-19		Survei	
2.			Revisi	
3.	22/8-19		Revisi	

Mataram, 22/8 2019

Mengetahui  
Ketua Prodi Administrasi Bisnis

**LALU HENDRA MANIZA, S.Sos, MM**  
NIDN. 8328108404

Mengetahui  
Dosen Pembimbing I

**Dr. H. MUHAMMAD ALI, M.Si**  
NIDN. 0806066801



UNIVERSITAS MUHAMMADIYAH MATARAM  
FAKULTAS ILMU SOSIAL DAN ILMU POLITIK  
STATUS TERAKREDITASI B

Jalan KH. Ahmad Dahlan No. 1 Telp. 639810-633723 Mataram

**LEMBARAN KONSULTASI SKRIPSI**

**NAMA** : Lalu Ahmad Fawaid  
**NIM** : 21512A0030  
**DOSEN PEMBIMBING II** : Kukuh Tondoyekti, M.BA  
**JUDUL PENELITIAN** : Pengaruh Keberhasilan Usaha Sampah Terhadap Kesejahteraan Masyarakat (Studi Kasus Pada Usaha Dagang (UD) Jihanagi Dusun Runggang Desa Merembu Kecamatan Labuapi).

NO.	Hari dan Tanggal		Materi Konsultasi	Paraf Dosen Pembimbing
	Masuk	Keluar		
1.	15/8/19	17/8/19	Revisi Analisis Penelitian	
2.	21/8/19	22/8/19	ACC, transfer ke pembimbing I	
3.				

Mataram, , 2019

Mengetahui  
Ketua Prodi Administrasi Bisnis

LALU HENDRA MANIZA, S.Sos, MM  
NIDN. 0828108404

Mengetahui  
Dosen Pembimbing II

Kukuh Tondoyekti, M.BA  
NIDN. 082828701





UNIVERSITAS MUHAMMADIYAH MATARAM  
FAKULTAS ILMU SOSIAL DAN ILMU POLITIK  
STATUS TERAKREDITASI  
Jalan KH. Ahmad Dahlan No.1 Telp. 639180 – 633723 Mataram

**BERITA - ACARA**

Lampiran : Berita Acara Ujian Skripsi Sarjana Lengkap Strata Satu Fakultas Ilmu Sosial dan Ilmu Politik  
Universitas Muhammadiyah Mataram.

Nama : **LALU AHMAD FAWAID**  
NIM : 21512A0030  
Jurusan : Administrasi  
Program Studi : Administrasi Bisnis  
Konsentrasi : ENTREPRENEUR  
Fakultas : Ilmu Sosial dan Ilmu Politik Universitas Muhammadiyah Mataram  
Judul Skripsi : **"PENGARUH KEBERHASILAN USAHA SAMPAH TERHADAP KESEJAHTRAAN MASYARAKAT (STUDI KASUS USAHA DAGANG (UD) JIHANAGI DUSUN RUNGKANG DESA MEREMBU KECAMATAN LABUAPD)".**

**KOMPONEN – KOMPONEN SKRIPSI YANG DI UJI**

NO	KOMPONEN	BOBOT	NILAI	B X N	KET.
1	Sistematika	2	3,5	7	
2	Latar Belakang / Alasan	2	4,5	9	
3	Wawasan Pengetahuan	2	4,5	9	
4	Methodologi	3	4	12	
5	Penyajian Data	3	3,5	10,5	
6	Analisa Data	4	3,5	14	
7	Kesimpulan	2	3,5	7	
8	Konsistensi Bahasan	3	4	12	
9	Bahasa	2	4	8	
10	Sikap	2	4	8	
<b>Jumlah</b>		25			

TOTAL BN

IP

TOTAL B

Mataram, 24 Agustus 2019

Penguji Utama

**Dr. H. Muhammad Ali, M.Si**  
NIDN. 0806066801



UNIVERSITAS MUHAMMADIYAH MATARAM  
FAKULTAS ILMU SOSIAL DAN ILMU POLITIK  
STATUS TERAKREDITASI

Jalan KH. Ahmad Dahlan No.1 Telp. 639180 – 633723 Mataram

**BERITA - ACARA**

Lampiran : Berita Acara Ujian Skripsi Sarjana Lengkap Strata Satu Fakultas Ilmu Sosial dan Ilmu Politik Universitas Muhammadiyah Mataram.

Nama : **LALU AHMAD FAWAID**  
NIM : 21512A0030  
Jurusan : Administrasi  
Program Studi : Administrasi Bisnis  
Konsentrasi : ENTREPRENEUR  
Fakultas : Ilmu Sosial dan Ilmu Politik Universitas Muhammadiyah Mataram  
Judul Skripsi : **"PENGARUH KEBERHASILAN USAHA SAMPAH TEHADAP KESEJAHTRAAN MASYARAKAT (STUDI KASUS USAHA DAGANG (UD) JIHANAGI DUSUN RUNGKANG DESA MEREMBU KECAMATAN LABUAPD)".**

**KOMPONEN – KOMPONEN SKRIPSI YANG DI UJI**

NO	KOMPONEN	BOBOT	NILAI	B X N	KET.
1	Sistematika	2	3	6	
2	Latar Belakang / Alasan	2	3.2	6.4	
3	Wawasan Pengetahuan	2	3	6	
4	Methodologi	3	3	9	
5	Penyajian Data	3	3	9	
6	Analisa Data	4	3.4	12.6	
7	Kesimpulan	2	3.5	7	
8	Konsistensi Bahasan	3	3.5	10.5	
9	Bahasa	2	3.2	6.4	
10	Sikap	2	3.5	7	
<b>Jumlah</b>		25		80.9	3.23

TOTAL BN  
IP -----  $\frac{80.9}{25} = 3.23$

TOTAL B  
Mataram, 24 Agustus 2019  
Penguji Pendamping.

**Kukuh Tandovekti, S.E., M.BA**  
NIDN. 0814128401



**UNIVERSITAS MUHAMMADIYAH MATARAM**  
**FAKULTAS ILMU SOSIAL DAN ILMU POLITIK**  
**STATUS TERAKREDITASI**

Jalan KH. Ahmad Dahlan No.1 Telp. 639180 - 633723 Mataram

**BERITA - ACARA**

Lampiran : Berita Acara Ujian Skripsi Sarjana Lengkap Strata Satu Fakultas Ilmu Sosial dan Ilmu Politik Universitas Muhammadiyah Mataram.

Nama : **LALU AHMAD FAWAID**  
NIM : 21512A0030  
Jurusan : Administrasi  
Program Studi : Administrasi Bisnis  
Konsentrasi : ENTREPRENEUR  
Fakultas : Ilmu Sosial dan Ilmu Politik Universitas Muhammadiyah Mataram  
Judul Skripsi : **"PENGARUH KEBERHASILAN USAHA SAMPAH TERHADAP KESEJAHTRAAN MASYARAKAT (STUDI KASUS USAHA DAGANG (UD) JIHANAGI DUSUN RUNGKANG DESA MEREMBU KECAMATAN LABUAPI)".**

**KOMPONEN – KOMPONEN SKRIPSI YANG DI UJI**

NO	KOMPONEN	BOBOT	NILAI	B X N	KET.
1	Sistematika	2	3,5	7	
2	Latar Belakang / Alasan	2	3,5	7	
3	Wawasan Pengetahuan	2	4	8	
4	Methodologi	3	3,5	10,5	
5	Penyajian Data	3	4	12	
6	Analisa Data	4	3,5	14	
7	Kesimpulan	2	3,5	7	
8	Konsistensi Bahasan	3	4	12	
9	Bahasa	2	4	8	
10	Sikap	2	4	8	
<b>Jumlah</b>		25			

TOTAL BN 93,5 = 3,74

IP -----

TOTAL B 25

Mataram, 24 Agustus 2019

Penguji Netral,

**Lulu Hendra Maniza, S.Sos, MM**  
NIDN. 0828108404



UNIVERSITAS MUHAMMADIYAH MATARAM  
FAKULTAS ILMU SOSIAL DAN ILMU POLITIK  
STATUS TERAKREDITASI

Jalan KH. Ahmad Dahlan No.1 Telp. 639180 – 633723 Mataram

**BERITA - ACARA**

Pada hari ini Sabtu Tanggal Dua Puluh Empat Bulan Agustus Tahun 2019 pukul 13.00 Wita telah diselenggarakan Ujian Skripsi bertempat di Ruang Ujian Skripsi Fakultas Ilmu Sosial dan Ilmu Politik Universitas Muhammadiyah Mataram dan dinyatakan LULUS / TIDAK LULUS dengan predikat CUKUP / MEMUASKAN / SANGAT MEMUASKAN CAM LAUDE, Mahasiswa :

Nama : **LALU AHMAD FAWAID**  
NIM : 21512A0030  
Jurusan : Administrasi  
Program Studi : Administrasi Bisnis.  
Konsentrasi : ENTREPRENEUR  
Fakultas : Ilmu Sosial dan Ilmu Politik Universitas Muhammadiyah Mataram  
Judul Skripsi : **"PENGARUH KEBERHASILAN USAHA SAMPAH TERHADAP KESEJAHTRAAN MASYARAKAT (STUDI KASUS USAHA DAGANG (UD) JIHANAGI DUSUN RUNGKANG DESA MEREMBU KECAMATAN LABUAPI)".**

Rekap Nilai dari masing-masing Team Penguji sebagai berikut :

No	Nama Team Penguji Skripsi	Jabatan	IP Yg Diberikan
1	Dr. H. Muhammad Ali, M.Si NIDN. 0806066801	PU	3,7
2	Kukuh Tandoyekti, S.E., MBA NIDN. 0814128401	PP	3,23
3	Lalu Hendra Maniza, S.Sos, MM NIDN. 0828108404	PN	3,74
<b>TOTAL</b>			

Jumlah IP  
Al IP  
Jmlh Penguji

10,67 = 3,6  
3  
Mataram, 24 Agustus 2019

**TEAM PENGUJI SKRIPSI**

Penguji Utama,	Penguji Pendamping,	Penguji Netral,
 <b>Dr. H. Muhammad Ali, M.Si</b> NIDN. 0806066801	 <b>Kukuh Tandoyekti, S.E., MBA</b> NIDN. 0814128401	 <b>Lalu Hendra Maniza, S.Sos, MM</b> NIDN. 0828108404