

BAB V

PENUTUP

5.1 PENUTUP

Berdasarkan analisis data yang mengacu pada masalah dan tujuan penelitian, maka disimpulkan dari penelitian sebagai berikut :

1. Kinerja Keuanagn Bank Muamalat sebelum dan selama terdampak covid-19.
 - a. Risiko *risk profile* pada Bank Muamalat sebelum dan selama terdampak covid-19.
 - 1). pada Rasio *non performing financing* Bank Muamalat cukup sehat.
 - 2).pada rasio *financing to deposit ratio* Bank Muamalat cukup sehat.
 - b. Kinerja *good corporate governance* Bank Muamalat pada periode 2019 ini cukup baik dibandingkan dengan sebelumnya.
2. Penilaian kinerja keuanagan secara umum menunjukkan bahwa kinerja keuangan Bank Muamalat cukup sehat, dimana dari beberapa aspek penilaian diatas bahwasannya Bank Muamalat banyak mendapat kategori sehat.

5.2 SARAN

Berdasarkan hasil penelitian ini, penulis menyarankan beberapa hal sebagai berikut :

1. Bank Muamalat

Unutk dapat bertahan menghadapi dampak covid-19 ini diharapkan Bank Muamalat menekan biaya operasional agar dapat menghasilkan laba operasiaonal yang meningkat. Selain itu Bank Muamalat diharapkan untuk menekan biaya-biaya yang dikeluarkan sehingga dapat meningkatkan pendapatan. Selain itu juga Bank Muamalat mampu meminimalkan pembiayaan bermasalah, selain itu juga diharapkan dapat menekan biaya operasional agar bias menghasilkan laba oparasional yang meningkat.

2. Penelitian Selanjutnya

Dalam penelitian ini memiliki keterbatasan yang dapat dijadikan bahan pertimbangan bagi para peneliti selanjutnya agar lebih baik. Keterbatasan dalam penelitian ini hanya menggunakan data dengan masa 2 periode saja, dan untuk *good corporate governance* nay hanya 1 periode saja yang bias ditampilkan dalam laporan ini. Dengan begitu peneliti selanjutnya sebaiknya mampu memperluas jangkauan dan menambah sampel dan menggunakan periode pengamatan yang lebih panjang agar dapat mendapatkan hasil yang lebih fluktuatif.

DAFTAR PUSTAKA

- Ansori Abdul Ghofur. (2007). *Perbankan Syariah di Indonesia*. Yogyakarta: Gadjah Mada University Press.
- Fahmi, Irham, dkk..(2017) .*Analisis Kinerja Keuangan*. Bandung: Alfabeta.
- Harahap Sofyan Syafri. (2010). *Analisis Kritis Atas Laporan Keuangan*. Jakarta: RajaGrafindo Persada.
- Hery dan Dwi Nini Sutini. (2012). *Analisis Laporan Keuangan*. Jakarta: Bumi Aksara.
- Kasmir. (2017). *Analisis Laporan Keuangan*. Jakarta: PT RajaGrafindo Persada..
- Laksmiana, Yusak. (2009). *Panduan Praktis Account Officer Bank Syariah Memahami Praktik Proses di Bank Syariah*. Jakarta: PT Elex Media Komputindo.
- Munawir, S. (2014) *Analisis Laporan Keuangan Edisi Keempat*. Yogyakarta: Liberty.
- Muhammad. (2005). *Bank Syari'ah Problem Dan Prospek Perkembangan Di Indonesia*. Yogyakarta: Graha Ilmu.
- Rivai, Veithzal dan Arviyan Arifin. (2010). *Islamic Banking Sebuah Teori, Konsep, dan Aplikasi*. Jakarta: Bumi Aksara.
- Sutrisno. (2009). *Manajemen Keuangan Teori, Konsep dan Aplikasi*. Yogyakarta: Ekonisisa.
- Umam, Khaerul. (2013). *Manajemen Perbankan Syariah*. Bandung: Pustaka Setia.
- Wiagustini, Ni luh Putu. (2010). *Dasar-dasar Manajemen Keuangan*. Denpasar: Udayana University Press.
- Allselia Riski Azhari dan Rofiul Wahyudi. (2020). *Analisis kinerja perbankan syariah di Indonesia: Studi Masa Pandemi Covid-19*. *Jurnal ekonomi syariah Indonesia*, Tanggal 15 Oktober 2021 Jam 19:26 WIB.
- Arif Budiman. (2010-2015). *Analisis perbandingan kinerja keuangan Bank Umum Syariah dengan Bank Konvensional Skripsi*, Jakarta: UIN Syarif Hidayatullah. Tanggal 15 Oktober 2021 Jam 19:29 WIB.
- Dinar Riftiasari dan Sugiarti. (2020). *Analisis kinerja keuangan bank bca konvensional dan bank bca syariah akibat dampak pandemic covid-19*.

Jurnal manajemen bisnis (JMB). Tanggal 15 Oktober 2021 Jam 19:30 WIB.

Eni Purwati. (2013-2017). *Analisis Perbandingan Kinerja Keuangan Bank Mandiri Syariah dengan Bank Mega Syariah Skripsi*. Ponorogo: Institut Agama Islam Negeri Ponorogo. Tanggal 15 Oktober 2021 Jam 19:33 WIB.

Estening Rahayu. (2019). *Perbandingan Kinerja Keuangan Bank Umum Syariah Dan Bank Konvensional Menggunakan Metode RGEC Serta Pengaruhnya Terhadap Profitabilitas,," Skripsi* Jakarta: UIN Sunan Kalijaga Yogyakarta. Tanggal 15 Oktober 2021 Jam 19:34 WIB.

Ingrid Prima Fitria Englantine. (2021-2016). *Analisis Kinerja Keuangan Dengan Metode RGEC Pada Bank Syariah Di Indonesia Skripsi* Yogyakarta: Universitas Islam Indonesia. Tanggal 15 Oktober 2021 Jam 19:35 WIB.

Suhartini. (2010-2015). *Analisis Kinerja Keuangan Dengan Metode RGEC Pada PT Bank Negara Indonesia Syariah Skripsi*, Palembang: UIN Raden Fatah Palembang. Tanggal 15 Oktober 2021 Jam 19:38 WIB.

Sandhy Dharmapermata Susanti. (2013-1015). *Peringkat Komposit Tingkat Kesehatan Bank Dengan Menggunakan Metode RGEC*. Jurnal Sistem Informatika Upgris. Tanggal 15 Oktober 2021 Jam 19:39 WIB.

Undang-Undang No.21 tahun 2008 Tentang Perbankan Syariah, Pasal 1 Ayat 7

Surat Edaran OJK No.14/SEOJK.03/2017 Tentang Penilaian Kesehatan Bank Umum

Surat Edaran Bank Indonesia 13/24/DPNP/2011 Tentang Penilaian Kesehatan Bank Umum

Peraturan Bank Indonesia No.8/4/PBI/2006 Tentang Pelaksanaan Good Corporate Governance bagi Bank Umum.

Adelin Agritania (2020 – 2021). *Analisis Perbandingan Kinerja Keuangan Bank Bri Syariah Dan Bank Bni Syariah Sebelum Dan Selama Terdampak Covid-19*. Skripsi. Ponorogo: IAIN Ponorogo . Tanggal 15 Oktober 2021 Jam 19:40 WIB.

Karina Dwi Indah (2021). *Analaisis Komparasi Kinerja Keuangan Perbankan Syariah Sebelum Dan Sealama Pandemi Covid-19 Di Indonesia*. Skripsi. Palembang: UM Palembang. Tanggal 15 Oktober 2121 Jam 19:45 WIB.

Bank Muamalat Indonesia “Profil Bank Muamalat”
”<https://www.bankmuamalat.co.id/profil-bank-muamalat>”

- Bank Muamalat Indonesia “Sejarah Bank Muamalat”
<https://www.bankmuamalat.co.id/profil-bank-muamalat>”
- Bank Muamalat Indonesia “produk dan layanan”
<https://www.bankmuamalat.co.id/produk-layanan-consumer>”
- CNBC Indonesia “Terungkap! Ini Masalah Kronis Bank Muamalat ”
<https://www.cnbcindonesia.com/market/20191115093424-17115443/terungkap-ini-penyebab-masalah-kronis-di-bank-muamalat>”
- Otoritas Jasa Keuangan “ Prinsip dan Dasar Konsep Perbankan Syariah”
<https://www.ojk.go.id/id/kanal/syariah/tentangsyariah/Pages/Prinsip-dan-Konsep-PB-Syariah.aspx>”
- Otoritas Jasa Keuangan “Sejarah Perbankan Syariah”
<https://www.ojk.go.id/id/kanal/syariah/tentangsyariah/pages/sejarah-perbankan-syariah.aspx>
<https://www.google.com/url?sa=t&source=web&rct=j&url=https://www.ojk.go.id/kanal/perbankan/regulasi/peraturan-bank-indonesia/pages/peraturanbank-indonesia-nomor-13-1-pbi-2011>.(diakses pada 19 Juni 2020 Jam 20.25)
- <https://www.cnbcindonesia.com/market/20200324131204-17-14724>.(diakses pada tanggal 14 Februari 2021, jam 14.45).
- [https://www.ojk.go.id/id/regulasi/Documents/Pages/PBI-tentang Tingkat-Kesehatan-Bank-Umum/96.pdf](https://www.ojk.go.id/id/regulasi/Documents/Pages/PBI-tentang-Tingkat-Kesehatan-Bank-Umum/96.pdf), (diakses pada tanggal 26 Februari 2021, jam 11.30).
- [https://satubanten.com/mewaspadai -potensi-likuiditas-perbankan-syariah-akibat-wabah-covid-19/](https://satubanten.com/mewaspadai-potensi-likuiditas-perbankan-syariah-akibat-wabah-covid-19/) (diakses pada tanggal 04 September 2020 jam 10.25)
- <https://www.google.com/url?sa=t&source=web&rct=j&url>
- https://www.ojk.go.id/files/regulasi/perbankan/pbi/2006/pbi_080406.pdf&ved=
 (diakses pada tanggal 18 maret 2021, jam 10.47)
- Slamet Riyadi, CAR (Capital Adequacy Ratio), dalam
<https://dosen.perbanas.id/carcapital-adequacy-ratio>, (diakses pada tanggal 04 September 2020, jam 11.28 WIB)

LAMPIRAN-LAMPIRAN



Lampiran I : Laporan keuangan PT. Bank Muamalat Cabang Mataram Periode 2019

Triwulan 1

**LAPORAN KEUANGAN
PT BANK MUAMALAT INDONESIA Tbk**

LAPORAN POSISI KEUANGAN

Per 31 Maret 2019 dan 31 Desember 2018

Posisi	31 Maret 2019	31 Desember 2018
Aset	1.234.567	1.123.456
Liabilitas	876.543	765.432
Ekuitas	358.024	358.024

LAPORAN LABA RUGI DAN PENGHASILAN KOMPREHENSIF LAIN

Per 1 Januari s.d 31 Maret 2019 dan 31 Maret 2018

Posisi	31 Maret 2019	31 Maret 2018
Labanya	12.345	10.987
Penghasilan	10.987	9.876
Pengeluaran	(1.234)	(1.234)

LAPORAN PENYUTAN KEWAJIBAN REVEDIAN MODAL MINIMUM

Per 31 Maret 2019 dan 31 Maret 2018

Posisi	31 Maret 2019	31 Maret 2018
Keuntungan	1.234	1.234
Keuntungan	1.234	1.234
Keuntungan	1.234	1.234

LAPORAN KOMITMEN DAN KONTINGENSI

Per 31 Maret 2019 dan 31 Desember 2018

Posisi	31 Maret 2019	31 Desember 2018
Komitmen	1.234	1.234
Kontingensi	1.234	1.234

LAPORAN KUALITAS ASET PRODUKTIF DAN INFORMASI LAINNYA

Per 31 Maret 2019 dan 31 Maret 2018

Posisi	31 Maret 2019	31 Maret 2018
Asesmen	1.234	1.234
Asesmen	1.234	1.234

LAPORAN RASIO KEUANGAN

Per 31 Maret 2019 dan 31 Maret 2018

Rasio	31 Maret 2019	31 Maret 2018
Capital Adequacy Ratio	12,3%	12,3%
Asset to Capital Ratio	100%	100%

LAPORAN SUMBER DAN PENYALURAN DANA ZAKAT TRIWULANAN

Per 31 Maret 2019 dan 31 Desember 2018

Posisi	31 Maret 2019	31 Desember 2018
Sumber	1.234	1.234
Penyaluran	1.234	1.234

LAPORAN SUMBER DAN PENGGUNAAN DANA

Per 31 Maret 2019 dan 31 Desember 2018

Posisi	31 Maret 2019	31 Desember 2018
Sumber	1.234	1.234
Penggunaan	1.234	1.234

LAPORAN DISTRIBUSI BAGI HASIL

Per 31 Maret 2019

Posisi	31 Maret 2019
Distribusi	1.234

LAPORAN TRANSAKSI SPOT DAN FORWARD

Per 31 Maret 2019 dan 31 Desember 2018

Posisi	31 Maret 2019	31 Desember 2018
Transaksi	1.234	1.234

CADANGAN KERUGIAN PENURUNAN NILAI DAN PENYISIHAN PENGHAPUSAN ASET

Per 31 Maret 2019 dan 31 Maret 2018

Posisi	31 Maret 2019	31 Maret 2018
Cadangan	1.234	1.234

PENGURUS

Per 31 Maret 2019 dan 31 Maret 2018

Posisi	31 Maret 2019	31 Maret 2018
Pengurus	1.234	1.234

PEMILIK BANK

Per 31 Maret 2019 dan 31 Maret 2018

Posisi	31 Maret 2019	31 Maret 2018
Pemilik	1.234	1.234

KANTOR PUSAKA
Jl. Prof. Dr. Soedjatmoko, Mataram
Telp: (0371) 21 8888
Website: www.bankmuamalat.com

AMBLAS OUTLET
52 Tawing Cidahu,
150 Kantor Cabang Perintis
43 Kantor Sca

Terdaftar dan diawasi OK

Triwulan 2

LAPORAN KEUANGAN PT BANK MUAMALAT INDONESIA Tbk

Bank Muamalat

LAPORAN POSISI KEUANGAN

Per 30 Juni 2019 dan 31 Desember 2018

Posisi	30 Juni 2019	31 Desember 2018
A. Aset	1.108.282.111	1.108.282.111
1. Kas	1.108.282.111	1.108.282.111
2. Piutang	-	-
3. Penyertaan	-	-
4. Investasi	-	-
5. Aset lainnya	-	-
B. Liabilitas	1.108.282.111	1.108.282.111
1. Simpanan	1.108.282.111	1.108.282.111
2. Utang	-	-
3. Liabilitas lainnya	-	-

LAPORAN LABA RUGI DAN PENGHASILAN

Per 1 Januari s.d. 30 Juni 2019 dan 2018

Posisi	2019	2018
A. Pendapatan	1.108.282.111	1.108.282.111
1. Pendapatan bunga	1.108.282.111	1.108.282.111
2. Pendapatan non bunga	-	-
B. Biaya	1.108.282.111	1.108.282.111
1. Biaya bunga	1.108.282.111	1.108.282.111
2. Biaya non bunga	-	-
C. Laba/Rugi	0	0

LAPORAN DEBITURANT KEMAJUAN PENYERAHAN KEWAJIBAN

Per 30 Juni 2019 dan 2018

Posisi	30 Juni 2019	2018
A. Debiturans	1.108.282.111	1.108.282.111
1. Debiturans bank	1.108.282.111	1.108.282.111
2. Debiturans lainnya	-	-
B. Krediturans	1.108.282.111	1.108.282.111
1. Krediturans bank	1.108.282.111	1.108.282.111
2. Krediturans lainnya	-	-

LAPORAN KOMITMEN DAN KONTINGSI

Per 30 Juni 2019 dan 31 Desember 2018

Posisi	30 Juni 2019	31 Desember 2018
A. Komitmen	1.108.282.111	1.108.282.111
1. Komitmen bank	1.108.282.111	1.108.282.111
2. Komitmen lainnya	-	-
B. Kontingsi	1.108.282.111	1.108.282.111
1. Kontingsi bank	1.108.282.111	1.108.282.111
2. Kontingsi lainnya	-	-

LAPORAN KUALITAS ASET PRODUKTIF DAN INFORMASI LAINNYA

Per 30 Juni 2019 dan 2018

Posisi	30 Juni 2019	2018
A. Kualitas Aset	1.108.282.111	1.108.282.111
1. Kualitas aset produktif	1.108.282.111	1.108.282.111
2. Kualitas aset lainnya	-	-
B. Informasi Lainnya	1.108.282.111	1.108.282.111
1. Informasi lainnya bank	1.108.282.111	1.108.282.111
2. Informasi lainnya lainnya	-	-

LAPORAN RASIO KEUANGAN

Per 30 Juni 2019 dan 2018

Rasio	30 Juni 2019	2018
1. Rasio likuiditas	100%	100%
2. Rasio solvabilitas	100%	100%
3. Rasio profitabilitas	0%	0%

LAPORAN SUMBER DAN PENYERAHAN DANA

Per 30 Juni 2019 dan 2018

Posisi	30 Juni 2019	2018
A. Sumber Dana	1.108.282.111	1.108.282.111
1. Sumber dana bank	1.108.282.111	1.108.282.111
2. Sumber dana lainnya	-	-
B. Penyerahan Dana	1.108.282.111	1.108.282.111
1. Penyerahan dana bank	1.108.282.111	1.108.282.111
2. Penyerahan dana lainnya	-	-

LAPORAN DISTRIBUSI BAGI HASIL

Per 30 Juni 2019

Posisi	30 Juni 2019
A. Distribusi	1.108.282.111
1. Distribusi bank	1.108.282.111
2. Distribusi lainnya	-

LAPORAN SUMBER DAN PENYERAHAN DANA KEHARUKAN TRIWULANAN

Per 30 Juni 2019 dan 31 Desember 2018

Posisi	30 Juni 2019	31 Desember 2018
A. Sumber Dana	1.108.282.111	1.108.282.111
1. Sumber dana bank	1.108.282.111	1.108.282.111
2. Sumber dana lainnya	-	-
B. Penyerahan Dana	1.108.282.111	1.108.282.111
1. Penyerahan dana bank	1.108.282.111	1.108.282.111
2. Penyerahan dana lainnya	-	-

LAPORAN TRANSAKSI SPOT DAN FORWARD

Per 30 Juni 2019

Posisi	30 Juni 2019
A. Transaksi Spot	1.108.282.111
1. Transaksi spot bank	1.108.282.111
2. Transaksi spot lainnya	-
B. Transaksi Forward	1.108.282.111
1. Transaksi forward bank	1.108.282.111
2. Transaksi forward lainnya	-

CADANGAN KERUGIAN PENURUNAN NILAI DAN PENYISIRAN PENGHASILAN ASET

Per 30 Juni 2019 dan 2018

Posisi	30 Juni 2019	2018
A. Cadangan Kerugian	1.108.282.111	1.108.282.111
1. Cadangan kerugian bank	1.108.282.111	1.108.282.111
2. Cadangan kerugian lainnya	-	-
B. Penyisiran Penghasilan Aset	1.108.282.111	1.108.282.111
1. Penyisiran penghasilan aset bank	1.108.282.111	1.108.282.111
2. Penyisiran penghasilan aset lainnya	-	-

DAFTAR PERUSAHAAN


Per 30 Juni 2019 dan 2018

Posisi	30 Juni 2019	2018
A. Daftar Perusahaan	1.108.282.111	1.108.282.111
1. Daftar perusahaan bank	1.108.282.111	1.108.282.111
2. Daftar perusahaan lainnya	-	-

PEMILIK BANK

Per 30 Juni 2019 dan 2018

Posisi	30 Juni 2019	2018
A. Pemilik Bank	1.108.282.111	1.108.282.111
1. Pemilik bank bank	1.108.282.111	1.108.282.111
2. Pemilik bank lainnya	-	-



Partnership, Digital Brand Award 2018 Indonesia, Indonesia Company of the Year 2018, Partnership SLE Index 2018, Top Telukong Utama, The Most Digital Bank 2018

KANTOR PUSAT:
Mawarland Tower, Lantai 18, Jakarta, 12940, Indonesia
Telp: +62 21 8096 8000, Fax: +62 21 8096 8001
Website: www.bankmuamalat.com.id

JUMLAH OUTLET:
632 Cabang, 12940, Indonesia
Telp: +62 21 8096 8000, Fax: +62 21 8096 8001
Website: www.bankmuamalat.com.id

Terdaftar dan diawasi OJK

Bank Muamalat Indonesia Tbk
Jalan Mawarland Tower, Lantai 18, Jakarta, 12940, Indonesia
Telp: +62 21 8096 8000, Fax: +62 21 8096 8001
Website: www.bankmuamalat.com.id

Bank Muamalat Indonesia Tbk
Jalan Mawarland Tower, Lantai 18, Jakarta, 12940, Indonesia
Telp: +62 21 8096 8000, Fax: +62 21 8096 8001
Website: www.bankmuamalat.com.id

Bank Muamalat Indonesia Tbk
Jalan Mawarland Tower, Lantai 18, Jakarta, 12940, Indonesia
Telp: +62 21 8096 8000, Fax: +62 21 8096 8001
Website: www.bankmuamalat.com.id

Bank Muamalat Indonesia Tbk
Jalan Mawarland Tower, Lantai 18, Jakarta, 12940, Indonesia
Telp: +62 21 8096 8000, Fax: +62 21 8096 8001
Website: www.bankmuamalat.com.id

Triwulan 3

**LAPORAN KEUANGAN
PT BANK MUAMALAT INDONESIA Tbk**

Bank Muamalat
Pertama Murni Syariah

LAPORAN POSISI KEUANGAN Per 30 September 2019 dan 31 Desember 2018				LAPORAN LABA RUGI DAN PENGHASILAN KOMPREHENSIF LAIN Per 1 Januari dan 30 September 2019 dan 2018				LAPORAN PERHITUNGAN KEWAJIBAN PENYEDIAAN MODAL MINIMUM Per 30 September 2019 dan 2018				LAPORAN KOMITMEN DAN KONTINGSI Per 30 September 2019 dan 31 Desember 2018					
Pos	Post-Pos	2019	2018	Pos-Pos	2019	2018	Pos-Pos	2019	2018	Pos	Post-Pos	2019	2018	Pos	Post-Pos	2019	2018
LAPORAN POSISI KEUANGAN																	
Aset																	
Liabilitas																	
Ekuitas																	
LAPORAN LABA RUGI DAN PENGHASILAN KOMPREHENSIF LAIN																	
Pendapatan																	
Beban																	
Laba Bersih																	
LAPORAN PERHITUNGAN KEWAJIBAN PENYEDIAAN MODAL MINIMUM																	
Kategori																	
Kategori																	
Kategori																	
LAPORAN KOMITMEN DAN KONTINGSI																	
Komitmen																	
Kontingsi																	
LAPORAN ARUS KAS																	
Arus Kas																	
Arus Kas																	
Arus Kas																	
LAPORAN RASIO KEUANGAN																	
Rasio																	
Rasio																	
Rasio																	
LAPORAN KUALITAS ASET PRODUKTIF DAN INFORMASI LAINNYA																	
Kualitas Aset																	
Informasi Lainnya																	
LAPORAN DISTRIBUSI BAGI HASIL																	
Distribusi																	
Distribusi																	
Distribusi																	
CADANGAN KERUGIAN PENURUNAN NILAI DAN PENYISIHAN PENGHAPUSAN ASET																	
Cadangan Kerugian																	
Penyisihan Penghapusan Aset																	
Cadangan Kerugian																	
Penyisihan Penghapusan Aset																	

KANTOR PUSAT
Muamalat Tower
Jl. Prof. Dr. Soediro Klat. 18, Jakarta, 12940, Indonesia
Telp: +62 21 8808 8800, Fax: +62 21 8808 0081
Website: www.bankmuamalat.co.id

JUMLAH OUTLET
83 Kantor Cabang
100 Kantor Cabang Pembantu
43 Kantor Pius

Terdaftar dan diawasi
OK

Jakarta, 28 November 2019
PT Bank Muamalat Indonesia Tbk
SE & D
Direksi

[Signature]
Arif H. Purwanto
Direktur Utama

[Signature]
Mery Supriadi
Direktur

Triwulan 4

HARIAN EKONOMI NERACA KAMIS, 26 MARET 2020

LAPORAN KEUANGAN PT BANK MUAMALAT INDONESIA Tbk



Financial statement tables including: LAPORAN POSISI KEUANGAN, LAPORAN LABA RUGI DAN PENGHASILAN KOMPREHENSIF LAIN, LAPORAN PERHITUNGAN KEWAJIBAN PENYEDIAAN MODAL MINIMUM, LAPORAN KOMITMEN DAN KONTINGSI, LAPORAN ARUS KAS, LAPORAN RASIO KEUANGAN, LAPORAN KUALITAS ASET PRODUKTIF DAN INFORMASI LAINNYA, LAPORAN DISTRIBUSI BAGI HASIL, LAPORAN SUMBER DAN PENYALURAN DANA ZAKAT TRIWULANAN, LAPORAN SUMBER DAN PENGGUNAAN DANA, LAPORAN TRANSAKSI SPOT DAN FORWARD, and CADANGAN KERUGIAN PENURUNAN NILAI DAN PENYISIHAN PENGHASILAN ASET.

Bank Muamalat awards and certificates section, including 'The Best Islamic Bank' award and 'The Best Islamic Bank' award for 2019.

Bank Muamalat contact information: KANTOR PUSAT, Jl. Prof. Dr. Setiawan, 18, Jakarta, 12340, Indonesia. Website: www.bankmuamalat.co.id

Lampiran 2 : Laporan keuangan PT. Bank Muamalat Cabang Mataram Periode 2020

Triwulan 1


LAPORAN KEUANGAN PT BANK MUAMALAT INDONESIA Tbk										Bank Muamalat Pertama Murni Syariah																																											
LAPORAN POSISI KEUANGAN Tanggal Laporan 31 Maret 2020 dan 31 Desember 2019			LAPORAN LABA RUGI DAN PENCIHASAN KOMPRESIF LAIN Periode 3 Triwulan 2020 dan 2019			LAPORAN PERHITUNGAN KEWAJIBAN PENYEDIAAN MODAL MINIMUM Tanggal Laporan 31 Maret 2020 dan 2019			LAPORAN KOMITMEN DAN KONTINGENSI Tanggal Laporan 31 Maret 2020 dan 31 Desember 2019																																												
<table border="1"> <thead> <tr> <th>Pos/Pos</th> <th>31 Maret 2020</th> <th>31 Desember 2019</th> </tr> </thead> <tbody> <tr><td>ASSET</td><td>1.234.567</td><td>1.345.678</td></tr> <tr><td>LIABILITIES</td><td>987.654</td><td>1.098.765</td></tr> <tr><td>EQUITY</td><td>246.913</td><td>246.913</td></tr> </tbody> </table>			Pos/Pos	31 Maret 2020	31 Desember 2019	ASSET	1.234.567	1.345.678	LIABILITIES	987.654	1.098.765	EQUITY	246.913	246.913	<table border="1"> <thead> <tr> <th>Pos/Pos</th> <th>2020</th> <th>2019</th> </tr> </thead> <tbody> <tr><td>Income</td><td>123.456</td><td>134.567</td></tr> <tr><td>Expenses</td><td>(87.654)</td><td>(98.765)</td></tr> <tr><td>Profit</td><td>35.802</td><td>35.802</td></tr> </tbody> </table>			Pos/Pos	2020	2019	Income	123.456	134.567	Expenses	(87.654)	(98.765)	Profit	35.802	35.802	<table border="1"> <thead> <tr> <th>Pos/Pos</th> <th>31 Maret 2020</th> <th>31 Desember 2019</th> </tr> </thead> <tbody> <tr><td>Capital Adequacy Ratio</td><td>150%</td><td>150%</td></tr> <tr><td>Liquidity Ratio</td><td>120%</td><td>120%</td></tr> </tbody> </table>			Pos/Pos	31 Maret 2020	31 Desember 2019	Capital Adequacy Ratio	150%	150%	Liquidity Ratio	120%	120%	<table border="1"> <thead> <tr> <th>Pos/Pos</th> <th>31 Maret 2020</th> <th>31 Desember 2019</th> </tr> </thead> <tbody> <tr><td>Commitments</td><td>100.000</td><td>100.000</td></tr> <tr><td>Contingent Liabilities</td><td>50.000</td><td>50.000</td></tr> </tbody> </table>			Pos/Pos	31 Maret 2020	31 Desember 2019	Commitments	100.000	100.000	Contingent Liabilities	50.000	50.000
Pos/Pos	31 Maret 2020	31 Desember 2019																																																			
ASSET	1.234.567	1.345.678																																																			
LIABILITIES	987.654	1.098.765																																																			
EQUITY	246.913	246.913																																																			
Pos/Pos	2020	2019																																																			
Income	123.456	134.567																																																			
Expenses	(87.654)	(98.765)																																																			
Profit	35.802	35.802																																																			
Pos/Pos	31 Maret 2020	31 Desember 2019																																																			
Capital Adequacy Ratio	150%	150%																																																			
Liquidity Ratio	120%	120%																																																			
Pos/Pos	31 Maret 2020	31 Desember 2019																																																			
Commitments	100.000	100.000																																																			
Contingent Liabilities	50.000	50.000																																																			
LAPORAN KUALITAS ASET PRODUKTIF DAN INFORMASI LAINNYA Tanggal Laporan 31 Maret 2020 dan 2019										LAPORAN RASIO KEUANGAN Tanggal Laporan 31 Maret 2020 dan 2019		LAPORAN SUMBER DAN PENVALURAN Tanggal Laporan 31 Maret 2020 dan 2019																																									
<table border="1"> <thead> <tr> <th>Pos/Pos</th> <th>2020</th> <th>2019</th> </tr> </thead> <tbody> <tr><td>Asset Quality</td><td>95%</td><td>95%</td></tr> <tr><td>Provisioning</td><td>100%</td><td>100%</td></tr> </tbody> </table>										Pos/Pos	2020	2019	Asset Quality	95%	95%	Provisioning	100%	100%	<table border="1"> <thead> <tr> <th>Rasio</th> <th>2020</th> <th>2019</th> </tr> </thead> <tbody> <tr><td>ROA</td><td>1.5%</td><td>1.5%</td></tr> <tr><td>ROE</td><td>15%</td><td>15%</td></tr> </tbody> </table>		Rasio	2020	2019	ROA	1.5%	1.5%	ROE	15%	15%	<table border="1"> <thead> <tr> <th>Pos/Pos</th> <th>2020</th> <th>2019</th> </tr> </thead> <tbody> <tr><td>Source</td><td>100%</td><td>100%</td></tr> <tr><td>Valuation</td><td>100%</td><td>100%</td></tr> </tbody> </table>		Pos/Pos	2020	2019	Source	100%	100%	Valuation	100%	100%													
Pos/Pos	2020	2019																																																			
Asset Quality	95%	95%																																																			
Provisioning	100%	100%																																																			
Rasio	2020	2019																																																			
ROA	1.5%	1.5%																																																			
ROE	15%	15%																																																			
Pos/Pos	2020	2019																																																			
Source	100%	100%																																																			
Valuation	100%	100%																																																			
CADANGAN KERUGIAN PENURUNAN NILAI DAN PENYISIHAN PENGHAPUSAN ASET Tanggal Laporan 31 Maret 2020 dan 2019										LAPORAN SUMBER DAN PENGUNCIAN DANA KEWAJIBAN TRIWULANAN Tanggal Laporan 31 Maret 2020 dan 31 Desember 2019		LAPORAN TRANSAKSI SPOT DAN FORWARD Tanggal Laporan 31 Maret 2020 dan 2019																																									
<table border="1"> <thead> <tr> <th>Pos/Pos</th> <th>2020</th> <th>2019</th> </tr> </thead> <tbody> <tr><td>Provision</td><td>100%</td><td>100%</td></tr> <tr><td>Write-off</td><td>0%</td><td>0%</td></tr> </tbody> </table>										Pos/Pos	2020	2019	Provision	100%	100%	Write-off	0%	0%	<table border="1"> <thead> <tr> <th>Pos/Pos</th> <th>2020</th> <th>2019</th> </tr> </thead> <tbody> <tr><td>Source</td><td>100%</td><td>100%</td></tr> <tr><td>Unwind</td><td>100%</td><td>100%</td></tr> </tbody> </table>		Pos/Pos	2020	2019	Source	100%	100%	Unwind	100%	100%	<table border="1"> <thead> <tr> <th>Pos/Pos</th> <th>2020</th> <th>2019</th> </tr> </thead> <tbody> <tr><td>Spot</td><td>100%</td><td>100%</td></tr> <tr><td>Forward</td><td>100%</td><td>100%</td></tr> </tbody> </table>		Pos/Pos	2020	2019	Spot	100%	100%	Forward	100%	100%													
Pos/Pos	2020	2019																																																			
Provision	100%	100%																																																			
Write-off	0%	0%																																																			
Pos/Pos	2020	2019																																																			
Source	100%	100%																																																			
Unwind	100%	100%																																																			
Pos/Pos	2020	2019																																																			
Spot	100%	100%																																																			
Forward	100%	100%																																																			
DESKRIPSI PENYERANG & SYARIAH										PENGURUS		PEMILIK BANK																																									
Deskripsi mengenai kepatuhan syariah bank ini.										Nama dan jabatan para pengurus bank.		Nama dan persentase kepemilikan bank.																																									
SANTOS PUSAT: Muamalat Tower Jl. Prabu Cakrabala No. 16, Jakarta, 12940, Indonesia Telp: +62 (21) 6000-8000, Fax: +62 (21) 6000-8001 Website: www.bankmuamalat.co.id										JURULAH OUTLET: 83 Kantor Cabang 190 Kantor Cabang Pembantu, 43 Kantor Kira		Informasi kontak dan layanan pelanggan.																																									

Triwulan 2


LAPORAN KEUANGAN PT BANK MUAMALAT INDONESIA Tbk

Bank Muamalat
Pertama Murni Syariah


LAPORAN POSISI KEUANGAN Tanggal Laporan 30 Juni 2020 dan 31 Desember 2019			LAPORAN LABA RUGI DAN PENGHASILAN KOMPREHENSIF SYARIAH Periode 1 Januari s.d. 30 Juni 2020 dan 2019			LAPORAN PERHITUNGAN KEWAJIBAN PERBEDAAN MODAL MINIMUM Tanggal Laporan 30 Juni 2020 dan 2019			LAPORAN KOMITMEN DAN KONTINGENSI Tanggal Laporan 30 Juni 2020 dan 31 Desember 2019																													
Pos	30 Juni 2020	31 Desember 2019	Pos	2020	2019	Pos	2020	2019	Pos	2020	31 Desember 2019																											
<p>LAPORAN POSISI KEUANGAN</p> <p>1. Aset</p> <table border="1"> <tr><td>Aset lancar</td><td>1.189.534</td><td>1.189.534</td></tr> <tr><td>Aset tidak lancar</td><td>11.317.236</td><td>11.317.236</td></tr> <tr><td>Total Aset</td><td>12.506.770</td><td>12.506.770</td></tr> </table> <p>2. Liabilitas</p> <table border="1"> <tr><td>Liabilitas lancar</td><td>1.189.534</td><td>1.189.534</td></tr> <tr><td>Liabilitas tidak lancar</td><td>11.317.236</td><td>11.317.236</td></tr> <tr><td>Total Liabilitas</td><td>12.506.770</td><td>12.506.770</td></tr> </table> <p>3. Ekuitas</p> <table border="1"> <tr><td>Ekuitas</td><td>12.506.770</td><td>12.506.770</td></tr> <tr><td>Total Ekuitas</td><td>12.506.770</td><td>12.506.770</td></tr> </table>												Aset lancar	1.189.534	1.189.534	Aset tidak lancar	11.317.236	11.317.236	Total Aset	12.506.770	12.506.770	Liabilitas lancar	1.189.534	1.189.534	Liabilitas tidak lancar	11.317.236	11.317.236	Total Liabilitas	12.506.770	12.506.770	Ekuitas	12.506.770	12.506.770	Total Ekuitas	12.506.770	12.506.770			
Aset lancar	1.189.534	1.189.534																																				
Aset tidak lancar	11.317.236	11.317.236																																				
Total Aset	12.506.770	12.506.770																																				
Liabilitas lancar	1.189.534	1.189.534																																				
Liabilitas tidak lancar	11.317.236	11.317.236																																				
Total Liabilitas	12.506.770	12.506.770																																				
Ekuitas	12.506.770	12.506.770																																				
Total Ekuitas	12.506.770	12.506.770																																				
<p>LAPORAN LABA RUGI DAN PENGHASILAN KOMPREHENSIF SYARIAH</p> <p>1. Laba Operasional</p> <table border="1"> <tr><td>Labanya</td><td>1.189.534</td><td>1.189.534</td></tr> <tr><td>Biayanya</td><td>(11.317.236)</td><td>(11.317.236)</td></tr> <tr><td>Labanya</td><td>(10.127.702)</td><td>(10.127.702)</td></tr> </table> <p>2. Laba Sebelum Pajak</p> <table border="1"> <tr><td>Labanya</td><td>1.189.534</td><td>1.189.534</td></tr> <tr><td>Biayanya</td><td>(11.317.236)</td><td>(11.317.236)</td></tr> <tr><td>Labanya</td><td>(10.127.702)</td><td>(10.127.702)</td></tr> </table> <p>3. Laba Setelah Pajak</p> <table border="1"> <tr><td>Labanya</td><td>1.189.534</td><td>1.189.534</td></tr> <tr><td>Biayanya</td><td>(11.317.236)</td><td>(11.317.236)</td></tr> <tr><td>Labanya</td><td>(10.127.702)</td><td>(10.127.702)</td></tr> </table>												Labanya	1.189.534	1.189.534	Biayanya	(11.317.236)	(11.317.236)	Labanya	(10.127.702)	(10.127.702)	Labanya	1.189.534	1.189.534	Biayanya	(11.317.236)	(11.317.236)	Labanya	(10.127.702)	(10.127.702)	Labanya	1.189.534	1.189.534	Biayanya	(11.317.236)	(11.317.236)	Labanya	(10.127.702)	(10.127.702)
Labanya	1.189.534	1.189.534																																				
Biayanya	(11.317.236)	(11.317.236)																																				
Labanya	(10.127.702)	(10.127.702)																																				
Labanya	1.189.534	1.189.534																																				
Biayanya	(11.317.236)	(11.317.236)																																				
Labanya	(10.127.702)	(10.127.702)																																				
Labanya	1.189.534	1.189.534																																				
Biayanya	(11.317.236)	(11.317.236)																																				
Labanya	(10.127.702)	(10.127.702)																																				
<p>LAPORAN PERHITUNGAN KEWAJIBAN PERBEDAAN MODAL MINIMUM</p> <p>1. Modal</p> <table border="1"> <tr><td>Modal</td><td>1.189.534</td><td>1.189.534</td></tr> <tr><td>Perbedaan Modal</td><td>(11.317.236)</td><td>(11.317.236)</td></tr> <tr><td>Total</td><td>(10.127.702)</td><td>(10.127.702)</td></tr> </table>												Modal	1.189.534	1.189.534	Perbedaan Modal	(11.317.236)	(11.317.236)	Total	(10.127.702)	(10.127.702)																		
Modal	1.189.534	1.189.534																																				
Perbedaan Modal	(11.317.236)	(11.317.236)																																				
Total	(10.127.702)	(10.127.702)																																				
<p>LAPORAN KOMITMEN DAN KONTINGENSI</p> <p>1. Komitmen</p> <table border="1"> <tr><td>Komitmen</td><td>1.189.534</td><td>1.189.534</td></tr> <tr><td>Kontingensi</td><td>(11.317.236)</td><td>(11.317.236)</td></tr> <tr><td>Total</td><td>(10.127.702)</td><td>(10.127.702)</td></tr> </table>												Komitmen	1.189.534	1.189.534	Kontingensi	(11.317.236)	(11.317.236)	Total	(10.127.702)	(10.127.702)																		
Komitmen	1.189.534	1.189.534																																				
Kontingensi	(11.317.236)	(11.317.236)																																				
Total	(10.127.702)	(10.127.702)																																				
<p>LAPORAN ARUS KAS</p> <p>1. Arus Kas</p> <table border="1"> <tr><td>Arus Kas</td><td>1.189.534</td><td>1.189.534</td></tr> <tr><td>Arus Kas</td><td>(11.317.236)</td><td>(11.317.236)</td></tr> <tr><td>Total</td><td>(10.127.702)</td><td>(10.127.702)</td></tr> </table>												Arus Kas	1.189.534	1.189.534	Arus Kas	(11.317.236)	(11.317.236)	Total	(10.127.702)	(10.127.702)																		
Arus Kas	1.189.534	1.189.534																																				
Arus Kas	(11.317.236)	(11.317.236)																																				
Total	(10.127.702)	(10.127.702)																																				
<p>LAPORAN RASIO KEUANGAN</p> <p>1. Rasio Keuangan</p> <table border="1"> <tr><td>Rasio Keuangan</td><td>1.189.534</td><td>1.189.534</td></tr> <tr><td>Rasio Keuangan</td><td>(11.317.236)</td><td>(11.317.236)</td></tr> <tr><td>Total</td><td>(10.127.702)</td><td>(10.127.702)</td></tr> </table>												Rasio Keuangan	1.189.534	1.189.534	Rasio Keuangan	(11.317.236)	(11.317.236)	Total	(10.127.702)	(10.127.702)																		
Rasio Keuangan	1.189.534	1.189.534																																				
Rasio Keuangan	(11.317.236)	(11.317.236)																																				
Total	(10.127.702)	(10.127.702)																																				
<p>LAPORAN KUALITAS ASET PRODUKTIF DAN INFORMASI LAINNYA</p> <p>1. Kualitas Aset</p> <table border="1"> <tr><td>Kualitas Aset</td><td>1.189.534</td><td>1.189.534</td></tr> <tr><td>Kualitas Aset</td><td>(11.317.236)</td><td>(11.317.236)</td></tr> <tr><td>Total</td><td>(10.127.702)</td><td>(10.127.702)</td></tr> </table>												Kualitas Aset	1.189.534	1.189.534	Kualitas Aset	(11.317.236)	(11.317.236)	Total	(10.127.702)	(10.127.702)																		
Kualitas Aset	1.189.534	1.189.534																																				
Kualitas Aset	(11.317.236)	(11.317.236)																																				
Total	(10.127.702)	(10.127.702)																																				
<p>LAPORAN DISTRIBUSI BAGI HASIL</p> <p>1. Distribusi Bagi Hasil</p> <table border="1"> <tr><td>Distribusi Bagi Hasil</td><td>1.189.534</td><td>1.189.534</td></tr> <tr><td>Distribusi Bagi Hasil</td><td>(11.317.236)</td><td>(11.317.236)</td></tr> <tr><td>Total</td><td>(10.127.702)</td><td>(10.127.702)</td></tr> </table>												Distribusi Bagi Hasil	1.189.534	1.189.534	Distribusi Bagi Hasil	(11.317.236)	(11.317.236)	Total	(10.127.702)	(10.127.702)																		
Distribusi Bagi Hasil	1.189.534	1.189.534																																				
Distribusi Bagi Hasil	(11.317.236)	(11.317.236)																																				
Total	(10.127.702)	(10.127.702)																																				
<p>LAPORAN SUMBER DAN PENYALURAN DANA SYARIAH TRIWULAN</p> <p>1. Sumber dan Penyaluran Dana</p> <table border="1"> <tr><td>Sumber dan Penyaluran Dana</td><td>1.189.534</td><td>1.189.534</td></tr> <tr><td>Sumber dan Penyaluran Dana</td><td>(11.317.236)</td><td>(11.317.236)</td></tr> <tr><td>Total</td><td>(10.127.702)</td><td>(10.127.702)</td></tr> </table>												Sumber dan Penyaluran Dana	1.189.534	1.189.534	Sumber dan Penyaluran Dana	(11.317.236)	(11.317.236)	Total	(10.127.702)	(10.127.702)																		
Sumber dan Penyaluran Dana	1.189.534	1.189.534																																				
Sumber dan Penyaluran Dana	(11.317.236)	(11.317.236)																																				
Total	(10.127.702)	(10.127.702)																																				
<p>LAPORAN SUMBER DAN PENYALURAN DANA SYARIAH TRIWULAN</p> <p>1. Sumber dan Penyaluran Dana</p> <table border="1"> <tr><td>Sumber dan Penyaluran Dana</td><td>1.189.534</td><td>1.189.534</td></tr> <tr><td>Sumber dan Penyaluran Dana</td><td>(11.317.236)</td><td>(11.317.236)</td></tr> <tr><td>Total</td><td>(10.127.702)</td><td>(10.127.702)</td></tr> </table>												Sumber dan Penyaluran Dana	1.189.534	1.189.534	Sumber dan Penyaluran Dana	(11.317.236)	(11.317.236)	Total	(10.127.702)	(10.127.702)																		
Sumber dan Penyaluran Dana	1.189.534	1.189.534																																				
Sumber dan Penyaluran Dana	(11.317.236)	(11.317.236)																																				
Total	(10.127.702)	(10.127.702)																																				
<p>LAPORAN TRANSAKSI SPOT DAN FORWARD</p> <p>1. Transaksi Spot dan Forward</p> <table border="1"> <tr><td>Transaksi Spot dan Forward</td><td>1.189.534</td><td>1.189.534</td></tr> <tr><td>Transaksi Spot dan Forward</td><td>(11.317.236)</td><td>(11.317.236)</td></tr> <tr><td>Total</td><td>(10.127.702)</td><td>(10.127.702)</td></tr> </table>												Transaksi Spot dan Forward	1.189.534	1.189.534	Transaksi Spot dan Forward	(11.317.236)	(11.317.236)	Total	(10.127.702)	(10.127.702)																		
Transaksi Spot dan Forward	1.189.534	1.189.534																																				
Transaksi Spot dan Forward	(11.317.236)	(11.317.236)																																				
Total	(10.127.702)	(10.127.702)																																				
<p>CADANGAN KERUGIAN PEMURUSAN NILAI DAN PENYISIHAN PENGHAPUSAN ASET</p> <p>1. Cadangan Kerugian</p> <table border="1"> <tr><td>Cadangan Kerugian</td><td>1.189.534</td><td>1.189.534</td></tr> <tr><td>Cadangan Kerugian</td><td>(11.317.236)</td><td>(11.317.236)</td></tr> <tr><td>Total</td><td>(10.127.702)</td><td>(10.127.702)</td></tr> </table>												Cadangan Kerugian	1.189.534	1.189.534	Cadangan Kerugian	(11.317.236)	(11.317.236)	Total	(10.127.702)	(10.127.702)																		
Cadangan Kerugian	1.189.534	1.189.534																																				
Cadangan Kerugian	(11.317.236)	(11.317.236)																																				
Total	(10.127.702)	(10.127.702)																																				
<p>PENDIRI</p> <p>1. Pendiri</p> <table border="1"> <tr><td>Pendiri</td><td>1.189.534</td><td>1.189.534</td></tr> <tr><td>Pendiri</td><td>(11.317.236)</td><td>(11.317.236)</td></tr> <tr><td>Total</td><td>(10.127.702)</td><td>(10.127.702)</td></tr> </table>												Pendiri	1.189.534	1.189.534	Pendiri	(11.317.236)	(11.317.236)	Total	(10.127.702)	(10.127.702)																		
Pendiri	1.189.534	1.189.534																																				
Pendiri	(11.317.236)	(11.317.236)																																				
Total	(10.127.702)	(10.127.702)																																				
<p>PEMILIK BANK</p> <p>1. Pemilik Bank</p> <table border="1"> <tr><td>Pemilik Bank</td><td>1.189.534</td><td>1.189.534</td></tr> <tr><td>Pemilik Bank</td><td>(11.317.236)</td><td>(11.317.236)</td></tr> <tr><td>Total</td><td>(10.127.702)</td><td>(10.127.702)</td></tr> </table>												Pemilik Bank	1.189.534	1.189.534	Pemilik Bank	(11.317.236)	(11.317.236)	Total	(10.127.702)	(10.127.702)																		
Pemilik Bank	1.189.534	1.189.534																																				
Pemilik Bank	(11.317.236)	(11.317.236)																																				
Total	(10.127.702)	(10.127.702)																																				




Bank Muamalat
Syariahnya Murni




Islamic Awards
2020



Sustainability
Report



Compliance
Report



Financial
Report

KANTOR PUSAT:
Kantor Pusat
Jl. Prof. Dr. Soediro No. 18, Jakarta, 12940, Indonesia
Telp: +62 (0) 21 6000 8000, Fax: +62 (0) 21 6000 8001
Website: www.bankmuamalat.co.id

JURUAN OUTLET:
82 Jalan Ciketing
192 Kamar Ciketing Pamboran,
43 Kamar Kota

Jakarta, 30 Juli 2020
PT Bank Muamalat Indonesia Tbk
SE & O
Dewan
Direktur Utama
Direktur Keuangan

Ukuran: 8 x 540mm • Ekonomi Neraca, 30 Juli 2020

Lampiran 3

LAPORAN KEUANGAN
PT BANK MUAMALAT INDONESIA Tbk

Bank Muamalat
Pertama Murni Syariah

LAPORAN POSISI KEUANGAN
Tanggal Laporan 30 September 2020 dan 31 Desember 2019

LAPORAN LABA RUGI DAN PENGHASILAN KOMPRESIFIS LAIN
Periode 1 Januari dan 30 September 2020 dan 2019

LAPORAN PERHITUNGAN KEWAJIBAN PENYEDIAAN MODAL MINIMUM
Tanggal Laporan 30 September 2020 dan 2019

LAPORAN KOMITMEN DAN KONTIJSI
Tanggal Laporan 30 September 2020 dan 2019

LAPORAN ARUS KAS
Tanggal Laporan 30 September 2020 dan 2019

LAPORAN KUALITAS ASET PRODUKTIF DAN INFORMASI LAINNYA
Tanggal Laporan 30 September 2020 dan 2019

LAPORAN RASIO KEUANGAN
Tanggal Laporan 30 September 2020 dan 2019

LAPORAN SUMBER DAN PENYALURAN DANA ZAKAT DAN WAKAF
Tanggal Laporan 30 September 2020 dan 31 Desember 2019

LAPORAN SUMBER DAN PENGGUNAAN DANA REBAJIKAN
Tanggal Laporan 30 September 2020 dan 31 Desember 2019

LAPORAN TRANSAKSI SPOT DAN FORWARD
Tanggal Laporan 30 September 2020 dan 2019

CADANGAN KERUGIAN PENURUNAN NILAI DAN PENYISIHAN PENGHAPUSAN ASET
Tanggal Laporan 30 September 2020 dan 2019

PERENCANAAN
Periode 1 Januari dan 30 September 2020 dan 2019

PEMILIK BANK

KANTOR PUSAT:
Muamalat Tower
Jl. Pahlawan Satrio Blok 1B, Jakarta, 12180, Indonesia
Telp: +62 21 8096 0000, Faks: +62 21 8096 0001
Website: www.muamalat.co.id

JURULAH DUFLET:
82 KAWAN CENDAS
148, Jalan Ciketing Pamboran,
41 Harau, Kuba

TERDAFTAR DAN DIWAJIBKAN

Ukuran: 8 x 540mm • Ekonomi Neraca, 27 Oktober 2020

Triwulan 4

LAPORAN KEUANGAN PT BANK MUAMALAT INDONESIA Tbk



Main financial statement table with columns for 'LAPORAN POSISI KEUANGAN', 'LAPORAN LABA RUGI DAN PENGHASILAN KOMPRESIF LAIN', 'LAPORAN PERHITUNGAN KEWAJIBAN PENYEDIAAN MODAL MINIMUM', and 'LAPORAN KOMITMEN DAN KONTINGENSI'. Includes sub-sections for 'LAPORAN RASIO KEUANGAN' and 'LAPORAN DISTRIBUSI BAGI HASIL'.

Table titled 'LAPORAN KUALITAS ASSET PRODUKTIF DAN INFORMASI LAINNYA' containing various asset quality ratios and performance indicators.

Table titled 'CADANGAN KERUGIAN PENURUNAN NILAI DAN PENYISIHAN PENGHASILAN ASET' showing provisions for asset value declines and income adjustments.

Table titled 'LAPORAN TRANSAKSI SPOT DAN FORWARD' detailing spot and forward transaction volumes.

Ukuran : 8 x 540mmk

Lampiran 2 : *Good Corporate Governance* PT. Bank Muamalat Cabang Mataram Periode 2019

Standar Kualitas Penerapan *Corporate Governance*

Pada prinsipnya pelaksanaan penerapan GCG di Bank Muamalat berjalan dengan baik dan dilaksanakan sebagai sebuah bentuk kerjasama antara Dewan Komisaris, Direksi, dan seluruh karyawan dalam setiap kegiatan dengan tujuan untuk melindungi kepentingan Bank, *shareholders* dan *stakeholders*.

Untuk memastikan kualitas penerapan GCG, Bank mengadopsi standar terbaik dalam penerapan GCG sesuai dengan

Laporan Tahunan GCG Bank Muamalat 2019 | 6

Peraturan Peraturan Bank Indonesia tentang Pelaksanaan Good Corporate Governance bagi Bank Umum Syariah dan Unit Usaha Syariah dan Peraturan Otoritas Jasa Keuangan tentang Penerapan Pedoman Tata Kelola Perusahaan Terbuka.

Standar-standar tersebut mengatur peran Dewan Komisaris menjalankan fungsi pengawasannya untuk memastikan bahwa kepengurusan Perusahaan dilaksanakan oleh Direksi sesuai dengan peraturan perundangan yang berlaku dan memberikan nasihat/pendapat atas tindakan/ kegiatan strategis yang akan dan telah dilaksanakan oleh Direksi secara hati-hati untuk mencapai tujuan Perseroan. Direksi menegaskan dalam menjalankan fungsi kepengurusannya dilaksanakan secara amanah dan profesional serta menghindari terjadinya segala potensi benturan kepentingan.

Demikian juga dengan organ-organ GCG lainnya yang saling bersinergi untuk menciptakan seluruh kegiatan operasional Perseroan berjalan sesuai dengan peraturan perundang-undangan yang berlaku.

Self Assessment GCG

Kewajiban bank syariah untuk melakukan penilaian sendiri (*self assessment*) akan penerapan GCG di dalam Perusahaan telah diatur dalam Peraturan Bank Indonesia No. 11/33/PBI/2009 tanggal 7 Desember 2009 tentang Pelaksanaan Good Corporate Governance bagi Bank Umum Syariah dan Unit Usaha Syariah dan Surat Edaran Otoritas Jasa Keuangan No. 10/SEOJK.03/2014 Tentang Penilaian Tingkat Kesehatan Bank Umum Syariah Dan Unit Usaha Syariah. *Self Assessment* dilakukan secara berkala, dengan memperhatikan 11 (sebelas) faktor penilaian pelaksanaan GCG yang ditetapkan oleh Bank Indonesia, yaitu:

1. Pelaksanaan tugas dan tanggung jawab Dewan Komisaris;
2. Pelaksanaan tugas dan tanggung jawab Direksi;
3. Kelengkapan dan pelaksanaan tugas Komite;
4. Pelaksanaan tugas dan tanggung jawab Dewan Pengawas Syariah;
5. Pelaksanaan prinsip syariah dalam kegiatan penghimpunan dana dan penyaluran dana serta pelayanan jasa;
6. Penanganan benturan kepentingan;
7. Penerapan fungsi kepatuhan bank;
8. Penerapan fungsi audit internal;
9. Penerapan fungsi audit eksternal;
10. Batas Maksimum Penyaluran Dana (BMPD);
11. Transparansi kondisi keuangan dan non keuangan, laporan pelaksanaan Good Corporate Governance dan pelaporan internal.

Pada tahun 2019, Bank Muamalat Indonesia melakukan penilaian sendiri (*self-Assessment*) pelaksanaan GCG secara individual dan konsolidasi dengan hasil peringkat 3 (tiga) yang mencerminkan Manajemen Bank telah melakukan penerapan Good Corporate Governance yang secara umum cukup baik. Hal ini tercermin dari penerapan atas prinsip-prinsip Good Corporate Governance yang cukup memadai. Apabila terdapat kelemahan dalam penerapan prinsip Good Corporate Governance maka secara umum kelemahan tersebut cukup signifikan dan memerlukan perhatian yang cukup dari manajemen Bank.

Laporan Tahunan GCG Bank Muamalat 2019 | 7

Analisis
<p>Dengan memperhatikan kertas kerja <i>self assessment</i> secara komprehensif dan terstruktur, mencakup baik <i>governance structure</i>, <i>governance process</i> dan <i>governance outcome</i> dapat diidentifikasi mengenai permasalahan berupa kelemahan dan penyebabnya (<i>root caused</i>) dan kekuatan pelaksanaan <i>Good Corporate Governance</i> sebagai berikut:</p> <ul style="list-style-type: none"> • Kekuatan pelaksanaan <i>Good Corporate Governance</i> PT Bank Muamalat Indonesia Tbk antara lain: <ul style="list-style-type: none"> Governance Structure <p>Bank Muamalat telah memiliki struktur organisasi Dewan Komisaris, Direksi, Dewan Pengawas Syariah (DPS), Satuan Kerja Audit Intern, Satuan Kerja Manajemen Risiko dan Satuan Kerja Kepatuhan yang memadai dan masing-masing fungsi melaksanakan tugas dan tanggung jawabnya dengan baik. Komposisi anggota Dewan Komisaris, Direksi, DPS telah sesuai dengan regulasi dan skala bisnis Bank Muamalat. Seluruh anggota Direksi Bank Muamalat telah efektif menjabat karena telah lulus Penilaian Kemampuan dan Kepatutan (PKK) oleh OJK. Pengangkatan DPS telah mendapatkan rekomendasi dari DSN-MUI dan permohonan persetujuan seorang anggota DPS yang diangkat melalui RUPSLB tanggal 16 Desember 2019 telah disampaikan kepada OJK. Sementara untuk Dewan Komisaris, seluruh Komisaris Independen yang berjumlah 3 (tiga) orang telah lulus PKK dan 2 (dua) anggota Dewan Komisaris (non independen) masih dalam proses PKK di OJK. Adapun rangkap jabatan anggota Direksi, DPS dan mayoritas anggota Dewan Komisaris Bank telah sesuai dengan ketentuan.</p> <p>Pengangkatan anggota Dewan Komisaris, Direksi dan DPS telah melalui proses <i>assessment</i> oleh Komite Nominasi dan Remunerasi dengan memperhatikan faktor integritas, kompetensi, dan reputasi keuangan sehingga anggota Dewan Komisaris, Direksi dan DPS memiliki kompetensi yang memadai dan relevan dengan jabatannya untuk menjalankan tugas dan tanggung jawabnya serta mampu mengimplementasikan kompetensi yang dimiliki.</p> <p>Dalam melaksanakan tugas dan tanggung jawabnya, Dewan Komisaris, Direksi dan DPS telah memiliki pedoman kerja yang mengatur pelaksanaan tugas dan tanggung jawab dari masing-masing fungsi. Dalam rangka membantu pelaksanaan tugas pengawasan, Dewan Komisaris telah membentuk dan memperbarui keanggotaan Komite Audit, Komite Pemantau Risiko, Komite Nominasi dan Remunerasi serta Komite Tata Kelola Perusahaan. Direksi juga telah membentuk 4 (empat) komite yaitu <i>Risk Management Committee</i>, <i>IT Steering Committee</i>, <i>ALCO</i> dan <i>Human Capital Committee</i> guna mendukung efektivitas pelaksanaan tugas dan tanggung jawab Direksi.</p> <p>Infrastruktur tata kelola Bank berupa kebijakan dan prosedur Bank, tugas pokok dan fungsi masing-masing struktur organisasi cukup memadai dan mendukung kegiatan usaha Bank serta telah diklikinikan secara berkala. Dalam rangka meningkatkan kompetensi Sumber Daya Manusia, Bank juga telah menyelenggarakan <i>training/workshop</i>, sosialisasi dan sertifikasi.</p>
<ul style="list-style-type: none"> Governance Process <p>Dewan Komisaris telah melakukan upaya-upaya dalam rangka meningkatkan pelaksanaan aspek tata kelola perusahaan antara lain melakukan pengawasan terhadap kegiatan operasional Bank, memenuhi penyelenggaraan rapat-rapat Dewan Komisaris dan memperbarui keanggotaan komite level Dewan Komisaris. Komite-Komite yang dibentuk oleh Dewan Komisaris telah menyampaikan rekomendasi proses perbaikan kepada Dewan Komisaris. Dewan Komisaris dan Komite level Dewan Komisaris telah menyelenggarakan rapat sesuai dengan ketentuan. Dewan Komisaris telah menyelenggarakan rapat bersama Direksi guna melakukan pengawasan terhadap pelaksanaan tugas dan tanggung jawab Direksi dan pemberian nasihat oleh Dewan Komisaris kepada Direksi. Dewan Komisaris telah menyetujui Rencana Bisnis Bank (RBB) yang telah disusun dengan memperhatikan kondisi faktor eksternal dan internal Bank. Dewan Komisaris juga telah melakukan pengawasan terhadap realisasi RBB dan menyampaikan laporan hasil pengawasan kepada OJK.</p> <p>Dalam rangka melaksanakan tugas dan tanggung jawabnya memastikan pemenuhan aspek syariah, DPS telah melakukan uji petik di beberapa unit bisnis/cabang. Pelaksanaan uji petik dibantu oleh 2 (dua) orang <i>Liasion Officer</i> yang berada di bawah supervisi unit kerja <i>Compliance</i>. DPS telah menyelenggarakan rapat rutin bulanan guna membahas dan memberikan opini terhadap usulan produk, jasa dan program sesuai dengan prinsip syariah yang diatur dalam Fatwa DSN-MUI. DPS telah melakukan pengawasan terhadap kegiatan usaha Bank dan menyampaikan laporan hasil pengawasannya kepada OJK.</p> <p>Direksi bertanggung jawab penuh terhadap pelaksanaan kepengurusan Bank berdasarkan prinsip kehati-hatian, GCG dan syariah. Direksi telah menyusun Rencana Bisnis Bank (RBB) dan telah mendapatkan persetujuan Dewan Komisaris. Proses pengambilan keputusan Direksi antara lain dilakukan melalui rapat Direksi yang diselenggarakan seminggu sekali. Dalam rangka merealisasikan target bisnis dalam RBB dan memperbaiki kinerja Bank, Direksi telah melakukan upaya-upaya antara lain menjalankan strategi penyelesaian pembiayaan bermasalah, penyempurnaan end-to-end process pembiayaan goodbank dan newbank, melakukan pengelolaan risiko likuiditas, melakukan pengelolaan risiko reputasi, memperbaiki tata kelola operasional Bank, melakukan beberapa inisiatif project, Training/workshop & sosialisasi serta melaksanakan penerapan strategi pencegahan Anti Fraud.</p> <p>Secara berkala, Bank Muamalat juga telah melakukan evaluasi dan pengkajian terhadap ketentuan internal dalam rangka menjaga efektivitas, kecukupan dan kesesuaian ketentuan internal dengan peraturan perundang-undangan yang berlaku serta prinsip syariah. Pengajuan produk dan aktivitas baru telah dikaji/dievaluasi oleh fungsi-fungsi terkait yaitu Manajemen Risiko, Kepatuhan dan Legal serta telah mendapatkan opini/persetujuan dari Dewan Pengawas Syariah (DPS) atas kesesuaian produk dan aktivitas baru dengan Fatwa Dewan Syariah Nasional - Majelis Ulama Indonesia (DSN-MUI).</p> <p>Melalui upaya-upaya perbaikan terhadap proses bisnis yang telah dilakukan, maka diharapkan dapat memperbaiki <i>governance outcome</i> dalam pelaksanaan tata kelola Bank Muamalat.</p>

Governance Outcome

Rencana Bisnis Bank telah disusun dan dikaji secara komprehensif dengan memperhatikan peluang bisnis, kekuatan yang dimiliki Bank serta kelemahan dan ancaman. Direksi telah mengkomunikasikan Rencana Bisnis Bank dan kebijakan strategis Bank Muamalat termasuk kebijakan di bidang kepegawaian kepada seluruh karyawan untuk mencapai visi dan misi Bank Muamalat.


Setiap pengambilan keputusan Dewan Komisaris, DPS dan Direksi Bank Muamalat dilakukan melalui rapat yang dituangkan dalam risalah rapat dan telah ditindaklanjuti oleh fungsi terkait sebagai upaya perbaikan. Produk dan aktivitas yang diterbitkan oleh Bank Muamalat telah sesuai dengan Fatwa yang dikeluarkan oleh Dewan Syariah Nasional - Majelis Ulama Indonesia (DSN-MUI). Setiap produk dan aktivitas yang diterbitkan oleh Bank telah mendapat opini syariah dari DPS. Prosedur pelaksanaan (*Standard Operating Procedures/SOP*) dalam penghimpunan dana, penyaluran dana, dan pelayanan Jasa Bank juga telah sesuai dengan regulasi dan prinsip syariah.

- Beberapa faktor dalam pelaksanaan GCG yang masih perlu diperbaiki, oleh PT Bank Muamalat Indonesia Tbk, antara lain:
 1. 2 (dua) orang anggota Dewan Komisaris dan seorang anggota DPS yang telah diangkat melalui RUPS masih dalam proses Penilaian Kemampuan dan Kepatutan (PKK) dan persetujuan oleh OJK.
 2. Permodalan masih perlu ditingkatkan untuk mendukung ekspansi Bank dan pemenuhan cadangan sesuai dengan regulasi.
 3. Pemenuhan tindak lanjut hasil temuan audit masih perlu ditingkatkan.

LAMPIRAN 3 : Piagam atau Penghargaan dan Sertifikat

ikhtisar Kinerja 2019
2019 Performance Highlights
Laporan Manajemen
Management Report
Profil Perusahaan
Company Profile
Analisis dan Pembahasan Manajemen
Management Discussion and Analysis

Penghargaan dan Sertifikasi *Awards and Certifications*




22 Februari 2019
February 22, 2019

Economic Review
Rank II in Corporate Secretary & Corporate Communication Kategori Bank Tbk Aset > 25T

Rank II in Corporate Secretary & Corporate Communication Bank Bank Tbk with Assets > 25T Category

Indonesia Corporate Secretary & Corporate Communication IV 2019
Indonesia Corporate Secretary & Corporate Communication IV 2019




22 Februari 2019
February 22, 2019

Warta Ekonomi
Innovative Company in Quickly Responding to Customer Problems in Islamic Digital Financial Services Kategori Islamic Banking

Innovative Company in Quickly Responding to Customer Problems in Islamic Digital Financial Services - Islamic Banking Category

Indonesia Digital Innovation Award 2019
Indonesia Digital Innovation Award 2019




14 Maret 2019
March 14, 2019

Infobank
Peringkat 1 SLE Index 2019 - Bank Umum Syariah

Rank 1 SLE Index 2019 - Commercial Sharia Banks

Satisfaction Loyalty Engagement Awards 2019
Satisfaction Loyalty Engagement Awards 2019



16 Mei 2019
May 16, 2019

Infobank
Peringkat 1 Tabungan - Bank Umum Syariah

Rank 1 Savings - Sharia Commercial Bank

Digital Brand Awards
Digital Brand Awards

12
PT Bank Muamalat Indonesia Tbk



16 Mei 2019
May 16, 2019

Infobank

1st Best Overall Kartu Debit Bank Umum Syariah untuk Shar-E Debit Muamalat
1st Best Overall Sharia Bank Debit Card for Shar-E Debit Muamalat



16 Mei 2019
May 16, 2019

Infobank

Peringkat I kategori Bank Umum Syariah Modal Inti Rp1 Triliun sd di bawah Rp5 Triliun
Rank I in the Sharia Commercial Bank Core Capital category of Rp1 Trillion up to under Rp5 Trillion

Digital Brand Awards
Digital Brand Awards

Digital Brand Awards
Digital Brand Awards



16 Mei 2019
May 16, 2019

Infobank

Peringkat I The Best Digital Brand 2014-2018 Bank Umum Syariah
Rank I of The Best Digital Brand 2014-2018 Commercial Sharia Bank

Digital Brand Awards
Digital Brand Awards



28 Juni 2019
June 28, 2019

Warta Ekonomi

Top Tabungan Umum Syariah 2019, Kategori Perbankan Syariah
Top Sharia General Savings 2019, Category: Islamic Banking

Anugerah Produk Keuangan Terbaik 2019: Pilihan Milenial
Best Financial Products Award 2019: Millennial Choice



23 August 2019
August 23, 2019

Economic Review

Award 2nd the best Indonesia GCG Implementation
Award 2nd the best Indonesia GCG Implementation
Economic Review

Indonesia Good Corporate Governance Award 2019
Indonesia Good Corporate Governance Award 2019

Penghargaan dan Sertifikasi

Awards and Certifications

Penghargaan Awards



20 Februari 2020

- 1 Kategori Satisfaction Loyalty Engagement Index 2020 Bank Syariah Peringkat 1
- 2 Kategori Satisfaction Index 2020 Bank Umum Syariah Peringkat 1
- 3 Kategori Satisfaction Index 2020: Customer Service Bank Umum Syariah Peringkat 1
- 4 Kategori Satisfaction Index 2020: Teller Bank Umum Syariah Peringkat 1

dalam acara Infobank 3rd Satisfaction Loyalty Engagement Awards 2020 yang diselenggarakan oleh Infobank & MRI.

February 20, 2020

1. Category of Satisfaction Loyalty Engagement Index 2020 for Sharia Bank, Rank 1
2. Category of 2020 Sharia Commercial Bank Satisfaction Index, Rank 1
3. Category of Satisfaction Index 2020: Sharia Commercial Bank Customer Service, Rank 1
4. 2020 Satisfaction Index Category: Sharia Commercial Bank Teller, Rank 1

during the Infobank 3rd Satisfaction Loyalty Engagement Awards 2020 organized by Infobank & MRI.



20 Februari 2020

- Best Customer Experience - ATM (INFAQ Pop Out)
- Highly Acclaimed: Best CX in Islamic Banking

dalam acara the Digital CX Awards 2020 yang diselenggarakan oleh Digitalbankeronline.com

February 20, 2020

- Best Customer Experience - ATM (INFAQ Pop Out)
- Highly Acclaimed: Best CX in Islamic Banking

at the Digital CX Awards 2020 organized by Digitalbankeronline.com



15 Mei 2020

- Bank Umum Syariah Modal Inti Rp1 triliun sampai dengan di Bawah Rp5 triliun (Buku 2) Aset Rp25 triliun ke Atas Peringkat 1

dalam acara Infobank 9th Digital Brand Awards 2020 yang diselenggarakan oleh Infobank & Isentia.

May 15, 2020

- Sharia Commercial Banks with Core Capital from Rp1 trillion to Below Rp5 trillion (Book 2) and Assets of Above Rp25 trillion, Rank 1

at the Infobank 9th Digital Brand Awards 2020 organized by Infobank & Isentia.



20 Juni 2020

Meraih Best Islamic Wealth Management Bank: Bank Muamalat Indonesia dalam acara 12th Annual Best Islamic Finance Awards yang diselenggarakan oleh Alpha Southeast Asia.

June 20, 2020

Received the Best Islamic Wealth Management Bank: Bank Muamalat Indonesia at the 12th Annual Best Islamic Finance Awards held by Alpha Southeast Asia.



26 Juni 2020

Meraih penghargaan sebagai Millennials Popular Digital Brand in: Mobile Banking (e-transaction) dalam ajang Most Popular Digital Financial (Millennials' Choice) 2020 yang diselenggarakan oleh Iconomics.

June 26, 2020

Received the award for Millennials Popular Digital Brand in: Mobile Banking (e-transaction) at the Most Popular Digital Financial (Millennials' Choice) 2020 held by Iconomics.



29 Juli 2020

Meraih penghargaan 'Star 3' dalam ajang Top CSR Awards 2020 yang diselenggarakan oleh Top Business Magazine.

July 29, 2020

Awarded 'Star 3' at the Top CSR Awards 2020 organized by Top Business Magazine.



27 November 2020

Human Resources Excellence Awards 2020 di bidang Employer Branding (*Gold*), Graduate Recruitment and Development (*Silver*), dan Leadership Development (*Bronze*).

November 27, 2020

Human Resources Excellence Awards 2020 in the fields of Employer Branding (Gold), Graduate Recruitment and Development (Silver) and Leadership Development (Bronze).



16 Desember 2020

Meraih penghargaan sebagai Bank Syariah dengan Inovasi Digital Terbaik dalam acara Anugerah Syariah Republik 2020 yang diselenggarakan oleh Republika.

December 16, 2020

Received the award for the Best Sharia Bank with Digital Innovation at the Republika Sharia Award 2020 held by Republika.