

BAB V

KESIMPULAN DAN SARAN

5.1 Kesimpulan

Penelitian ini menggunakan alat pengujian analisis regresi linier berganda, yang merupakan hasil pengolahan dengan bantuan *software* SPSS v.20. Berdasarkan hasil penelitian dan analisis data yang telah dilakukan pada bab sebelumnya, maka diperoleh hasil temuan penelitian ini sebagai berikut :

1. Berdasarkan hasil analisis terhadap hipotesis pertama, variabel pendapatan secara parsial berpengaruh signifikan terhadap pada pembiayaan KCA di PT. Pegadaian (persero) Cabang Mataram, karena diketahui nilai t_{tabel} sebesar 2,011 dan nilai t_{hitung} 2,564 lebih besar dari nilai t_{tabel} .
2. Berdasarkan hasil analisis terhadap hipotesis kedua, variabel harga emas secara parsial berpengaruh signifikan terhadap pembiayaan KCA di PT. Pegadaian (persero) Cabang Mataram, karena diketahui nilai t_{tabel} sebesar 2,011 dan nilai t_{hitung} 2,259 lebih besar dari nilai t_{tabel} .
3. Berdasarkan hasil analisis terhadap hipotesis ketiga, bahwa variabel pendapatan dan harga emas berpengaruh secara simultan atau bersama-sama berpengaruh signifikan terhadap pembiayaan KCA di PT. Pegadaian (persero) Cabang Mataram, karena diketahui nilai f_{tabel} sebesar 2,81 dan nilai f_{hitung} 7,994 lebih besar dari nilai f_{tabel} .

Berdasarkan hasil pembahasan dapat dilihat bahwa variabel independen pendapatan dan harga emas berpengaruh positif dan signifikan baik secara parsial

maupun simultan terhadap pembiayaan kredit cepat aman dengan tingkat nilai koefisien determinasi (*Adjusted R Square*) atau kemampuan *variance* nilai variabel independen dalam mempengaruhi variabel dependen adalah sebesar 0,229 atau 22,9%, sedangkan sisanya 77,1% dipengaruhi oleh variabel lain yang tidak masuk dalam penelitian ini. Oleh karena itu dapat ditarik kesimpulan bahwa hipotesis yang diajukan oleh peneliti terbukti.

5.2 Saran

1. Diharapkan bagi PT. Pegadaian (persero) cabang mataram dapat memperhatikan pendapatan karena variabel pendapatan yang lebih dominan dalam mempengaruhi pembiayaan KCA.
2. Bagi penelitian selanjutnya diharapkan menggunakan variabel-variabel yang mungkin mempengaruhi penyaluran pembiayaan gadai KCA pada PT. Pegadaian (persero) cabang mataram karena pegadaian yang bercabang mataram ini didirikan masih tergolong baru sehingga nantinya dapat memberikan hasil penelitian yang lebih akurat.

DAFTAR PUSTAKA

- Asnawawi dan Maskhuri, 2011. *Metodelogi Riset Pemasaran*, Malang: UIN Malik Press
- Arikunto, Suharsimi, 1999. *Prosedur penelitian suatu pendekatan praktek*, Jakarta: Rineka Cipta
- Aryanti Maya, 2003. *Manajemen Pengkreditan Bank Umum*, Bandung : Alfabeta
- Antonio, Muhammad Syafi'I, 2011. *Bank Syariah*, Jakarta : Tazkia Institute
- Annual Report PT.Pegadaian
- Arifin Aziz Mukhlis, 2013. "*Analisis Pengaruh Tingkat Sewa Modal, Jumlah Nasabah dan Tingkat Inflasi Terhadap Penyaluran Kredit Gadai Golongan C (Studi kasus pada PT Pegadaian Cabang Probolinggo)*" Jurnal Fakultas Ekonomi Universitas Brawijaya malang
- Destiani, Icha Puspita dan Rahayu, Sri, 2013. *Analisis pengaruh pendapatan, harga emas dan tingkat inflasi terhadap penyaluran kredit (studi kasus pada Perum Pegadaian Cabang Jombang, Tanggerang Periode Maret 2009- September 2011)*. Jurnal Akuntansi dan Keuangan , FE Universitas Budi Luhur, Vol. 2 No. 2 Oktober
- Freddy Rangkuti, 2012. *Riset Pemasaran*, Jakarta: PT. Gramedia Pustaka Utama
- Gujarti Damodar, 2006. *Dasar – Dasar Ekonometrika jilid 2*, Jakarta: Erlangga
- Ghozali Imam, 2013. *Aplikasi Analisis Multivariate dengan program IBM SPSS*, Semarang: Universitas Diponegoro
- Hasan M. Iqbal, 2013. *Pokok-Pokok Materi Statistik I*, Jakarta : Bumi Aksara
- Irawan, Yeni, 2011. *Faktor – faktor yang mempengaruhi pendapatan gadai pada Perum Pegadaian Syariah Cabang Banda Aceh*. Jurnal Ekonomi dan Bisnis Vol. 11, No. 2, ISSN 1693-8852
- Kamus Besar Bahasa Indonesia Pusat Bahasa Edisi Kelima Departemen Pendidikan Nasional, 2015. PT Gramedia, Jakarta
- Khasanah, Ika Umiatul dkk, 2014 "*Evaluasi Pengendalian Intern Atas Pemberian Kredit Gadai Pada Perum Pegadaian Cabang Tlogomas Malang*", Jurnal Fakultas Ilmu Administrasi Universitas Brawijaya Malang

- Kasmir, 2008. *Bank dan Lembaga Keuangan Lainnya*, Jakarta : Rajawali Pers
- Muhammad, 2002. *Tehnik perhitungan bagi hasil di bank syariah*, Yogyakarta : UII Press
- Muhammad, 2005. *Manajemen Pembiayaan Bank Syariah*, Yogyakarta : YKPN
- Martono, 2010. *Bank dan Lembaga Keuangan Lainnya jilid 4*, Yogyakarta : Ekoisia
- Nazir, Moh, 2009. *Metode Penelitian*, Ghalia Indonesia, Bogor
- Oei, Istijanto, 2009. *Kiat Investasi Valas, Emas, Saham*. Jakarta : PT Gramedia Pustaka Utama
- Pantiyasa, I.P. 2013. *Metode Penelitian*. Yogyakarta: Andi Offset
- Purnomo Ade, 2009. “*Pengaruh Pendapatan Pegadaian, Jumlah Nasabah dan Tingkat Inflasi Terhadap Penyaluran Kredit Pada Perum Pegadaian Syariah Cabang Dewi Sartika Periode 2004-2008*”. Jurnal Fakultas Ekonomi Universitas Gunadarma
- _____. Peraturan Standar Akuntansi Keuangan, 2010. Paragraf 6 Ikatan Akuntansi Indonesia
- _____. Peraturan Standar Akuntansi Keuangan (SAK 2009 : PSAK, No. 23)
- R.Gunawan Sudarmanto, 2005. *Analisis Regresi Linier Berganda Dengan SPSS*, Yogyakarta : Graha Ilmu
- Rivai, Veithzal. Dkk, 2006. *Bank dan Financial Institution Managemen*. Jakarta : PT. Raja Grafindo Persada
- Rais, Sasli, 2006. *Pegadaian Syariah : Konsep Dan Sistem Operasional*, Jakarta : UI Press
- Sanusi, Anwar, 2011. *Metodologi penelitian bisnis*, Jakarta : Salemba Empat, 2011
- Suharto TF, 2013. *Harga emas naik atau turun kita tetap untung*, Jakarta (ID) : Elex Media Komputindo
- Siamat Dahlan, 2010. *Manajemen Lembaga Keuangan, Edisi 2, Cetakan 2*. Lembaga Fakultas Ekonomi Universitas Indonesia. Jakarta
- Sirager, Syofian. 2013. *Statistik Parametrik Untuk Penelitian Kuantitatif*. Jakarta: Bumi Aksara

- Sholikul Hadi dan Muhammad. 2003. *Pegadaian Syariah*. Edisi Pertama. Jakarta : Salemba Diniyah
- Suliyanto, 2009. *Penelitian Kuantitatif dan Kualitatif*
- Sugiyono, 2012. *Metode Penelitian Kuantitatif dan R&D*, Bandung : Alfabeta
- Staton William J, 1999. *Prinsip Pemasaran*, Jakarta : Erlangga
- Sunyoto Danang, 2009. *Statistika Deskriptif dan Probabilitas*, Yogyakarta : Media Pressindo
- Theodurus M. Tuanakotta, 2000. *Teori Akuntansi*
- Tanuwidjaja, William, 2009 “*Cara Cerdas Investasi Emas*”, Yogyakarta : Media Pressindo
- _____ Undang – Undang Republik Indonesia Nomor 10 Tahun 1998 Perbankan, Jakarta
- _____ Undang – Undang Nomor 9 Tahun 1969 “*Bentuk – Bentuk Usaha Negara*”
- Umi Narimawati, 2008. *Metodologi Penelitian Kuantitatif dan Kualitatif , Teori dan Aplikasi*
- Wangsawidjadja, 2012. *Pembiayaan Bank Syariah* , Jakarta : PT . Gramedia Pustaka Umum
- Winarno, 2011 “*Analisis Ekonometrika dan Statistik dengan Eviews edisi 3* , Jakarta : YKPN
- Widiarti, Titi dan Sinarti, 2013. “*Pengaruh Pendapatan, Jumlah Nasabah dan Tingkat Inflasi Terhadap Penyaluran Kredit pada Perum Pegadaian Cabang Batam Periode 2008-2012*”, Jurnal Jurusan Managemen Politeknik Negeri Batam
- _____ www.pegadaian.co.id
- Zubairi Hasan, 2009. *Undang-undang Perbankan Bank Syariah : Titik Temu Hukum Islam dan Hukum Nasional*, Jakarta : Rajawali Pers

LAMPIRAN – LAMPIRAN



NO	PENDAPATAN	HARGA EMAS	PEMBIAYAAN KCA
1.	20,755,230	521,058	584,260
2.	17,561,940	502,014	341,420
3.	21,121,190	499,114	67,258,570
4.	21,701,290	500,951	67,097,710
5.	21,324,040	505,615	67,324,360
6.	23,095,140	504,030	66,751,010
7.	19,423,960	474,773	62,102,100
8.	21,461,290	511,545	63,489,710
9.	22,868,690	525,708	63,702,880
10.	18,849,370	503,096	62,397,680
11.	21,431,660	473,533	62,519,060
12.	20,844,060	470,619	61,854,310
13.	17,979,020	497,777	60,647,660
14.	20,717,940	515,003	61,640,870
15.	19,758,080	525,987	62,796,110
16.	20,143,030	548,902	63,253,460
17.	21,346,760	532,108	64,567,560
18.	19,706,050	557,736	60,946,890
19.	18,509,640	568,789	61,152,390
20.	24,111,250	559,436	62,985,410
21.	21,810,690	550,535	65,141,360
22.	20,553,510	534,360	65,821,910
23.	18,631,820	512,110	65,730,680
24.	20,472,450	497,768	65,370,620
25.	21,703,840	520,490	66,405,190
26.	20,864,510	539,304	67,863,980
27.	21,693,140	534,746	68,293,550
28.	20,995,130	543,312	68,877,700
29.	21,388,720	543,102	68,599,370
30.	16,491,220	531,985	62,404,330
31.	24,092,640	543,141	64,084,610
32.	22,924,160	565,161	64,412,610
33.	19,821,230	554,785	65,672,170
34.	20,179,750	553,872	65,053,850
35.	21,365,440	554,883	64,489,200
36.	19,599,210	567,454	64,753,390
37.	23,274,570	578,592	66,243,840
38.	20,108,090	581,707	68,032,520
39.	22,215,030	586,223	68,631,860
40.	24,519,390	587,391	70,232,150
41.	24,646,570	583,966	70,326,550
42.	18,489,030	580,203	68,014,060
43.	24,110,870	568,406	69,753,390
44.	18,884,160	567,582	69,222,180
45.	19,303,160	572,192	68,999,480

46.	22,296,540	594,722	67,491,990
47.	22,833,330	564,331	67,497,330
48.	21,262,280	596,853	66,601,140




```

REGRESSION
/MISSING LISTWISE
/STATISTICS COEFF OUTS BCOV R ANOVA COLLIN TOL
/CRITERIA=PIN(.05) POUT(.10)
/NOORIGIN
/DEPENDENT Y
/METHOD=ENTER X1 X2
/SCATTERPLOT=(*ZPRED , *SRESID)
/RESIDUALS DURBIN HISTOGRAM(ZRESID) NORMPROB(ZRESID)
/SAVE RESID.

```

Regression

[DataSet0]

Variables Entered/Removed^a

Model	Variables Entered	Variables Removed	Method
1	hargaemas, Pendapatan ^b		Enter

a. Dependent Variable: pembiayaanKCA

b. All requested variables entered.

Model Summary^b

Model	R	R Square	Adjusted R Square	Std. Error of the Estimate	Durbin-Watson
1	.512 ^a	.262	.229	4685577.20981	1.604

a. Predictors: (Constant), hargaemas, Pendapatan

b. Dependent Variable: pembiayaanKCA

ANOVA^a

Model	Sum of Squares	df	Mean Square	F	Sig.
1	Regression 3510285109651 86.700	2	1755142554825 93.340	7.994	.001 ^b
	Residual 9879585205108 61.000	44	2195463378913 0.246		
	Total 1338987031476 047.800	46			

a. Dependent Variable: pembiayaanKCA

b. Predictors: (Constant), hargaemas, Pendapatan



Coefficients^a

Model	Unstandardized Coefficients		Standardized Coefficients	t	Sig.	Collinearity Statistics	
	B	Std. Error	Beta			Tolerance	VIF
1	(Constant) 18660390.32 6	12004404.32 6		1.554	.127		
	Pendapatan .974	.380	.341	2.564	.014	.927	1.079
	hargaemas 47.577	21.063	.300	2.259	.029	.927	1.079

a. Dependent Variable: pembiayaanKCA



Coefficient Correlations^a

Model		hargaemas	Pendapatan
1	Correlations	hargaemas 1.000	-.271
		Pendapatan -.271	1.000
	Covariances	hargaemas 443.632	-2.168
		Pendapatan -2.168	.144

a. Dependent Variable: pembiayaanKCA

Collinearity Diagnostics^a

Model	Dimension	Eigenvalue	Condition Index	Variance Proportions		
				(Constant)	Pendapatan	hargaemas
1	1	2.993	1.000	.00	.00	.00
	2	.005	24.911	.08	.98	.16
	3	.002	39.867	.92	.02	.84

a. Dependent Variable: pembiayaanKCA

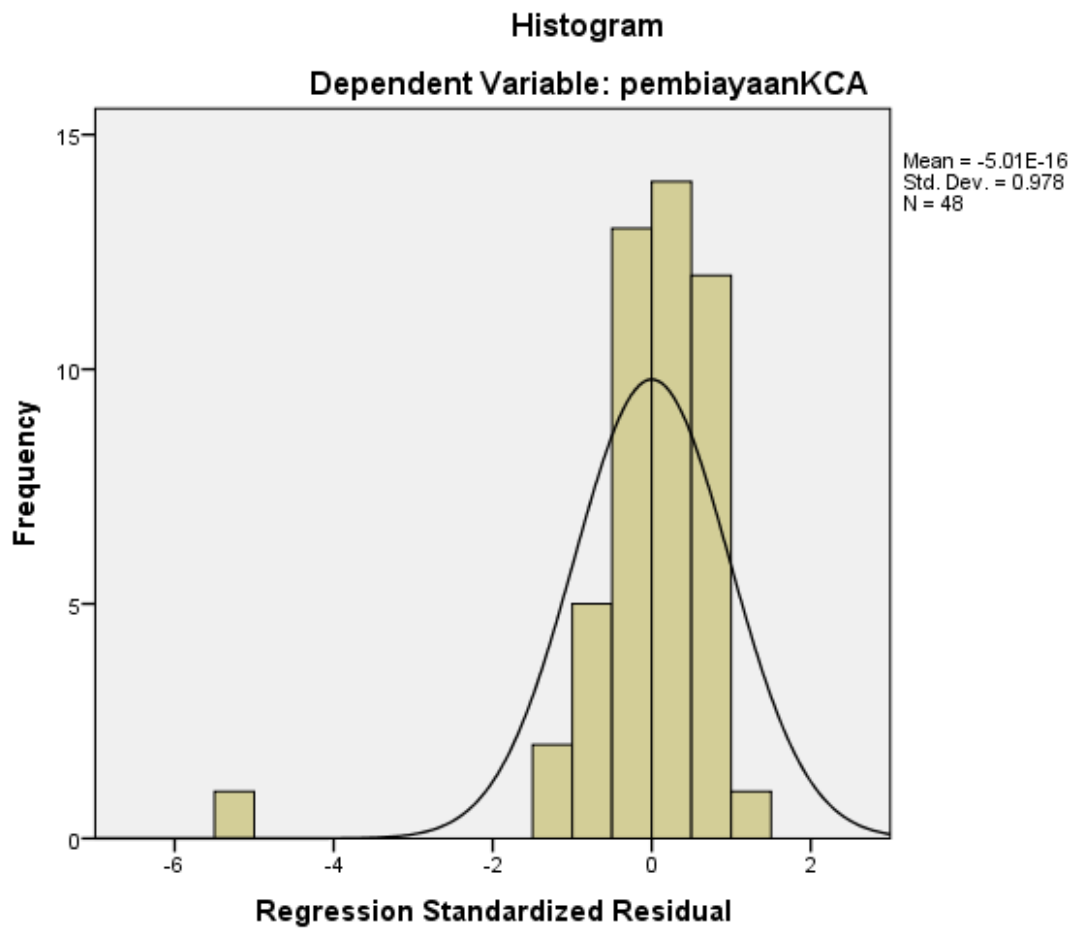


Residuals Statistics^a

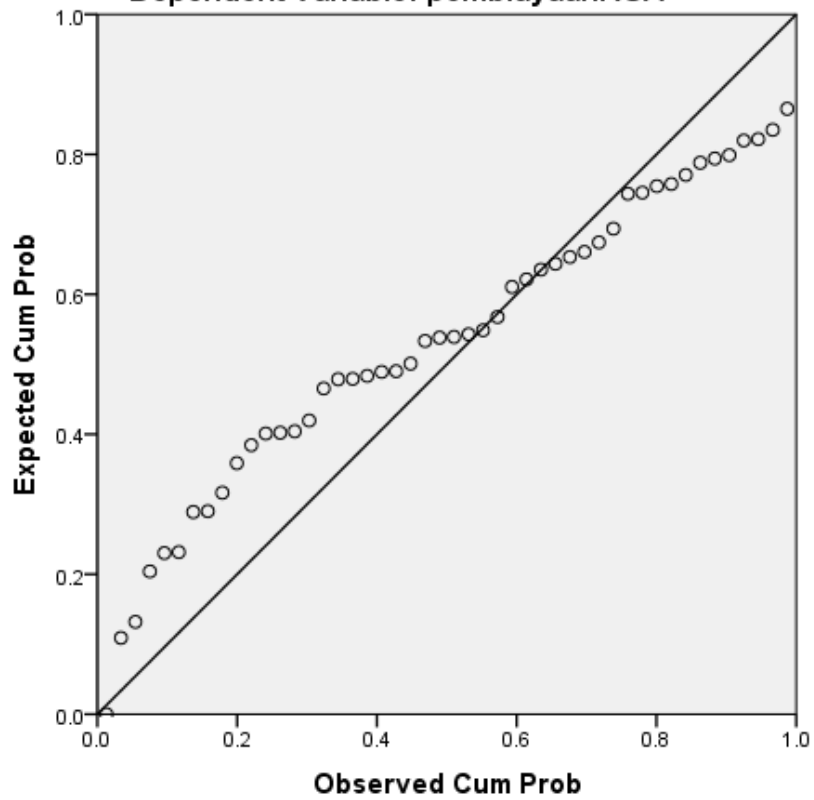
	Minimum	Maximum	Mean	Std. Deviation	N
Predicted Value	59645664.000	70482512.000	64772432.291	2732890.7264	48
	0	0	7	4	
Std. Predicted Value	-1.876	2.089	.000	1.000	48
Standard Error of Predicted Value	677726.438	1801337.375	1131208.118	307411.107	48
Adjusted Predicted Value	59617000.000	70515232.000	64793954.608	2747749.8446	48
	0	0	4	0	
Residual	-25503666.000	5169483.5000	.00000	4584800.3286	48
	00	0		3	
Std. Residual	-5.443	1.103	.000	.978	48
Stud. Residual	-5.741	1.148	-.002	1.024	48
	-				
Deleted Residual	28369970.000	5600938.0000	-21522.31672	5026358.7702	48
	00	0		4	
Stud. Deleted Residual	-10.973	1.153	-.112	1.702	48
Mahal. Distance	.004	5.967	1.958	1.534	48
Cook's Distance	.000	1.235	.033	.177	48
Centered Leverage Value	.000	.127	.042	.033	48

a. Dependent Variable: pembiayaanKCA

Charts



Normal P-P Plot of Regression Standardized Residual
Dependent Variable: pembiayaanKCA



```

NPAR TESTS
  /K-S (NORMAL) =RES_1
  /MISSING ANALYSIS.

```

NPar Tests

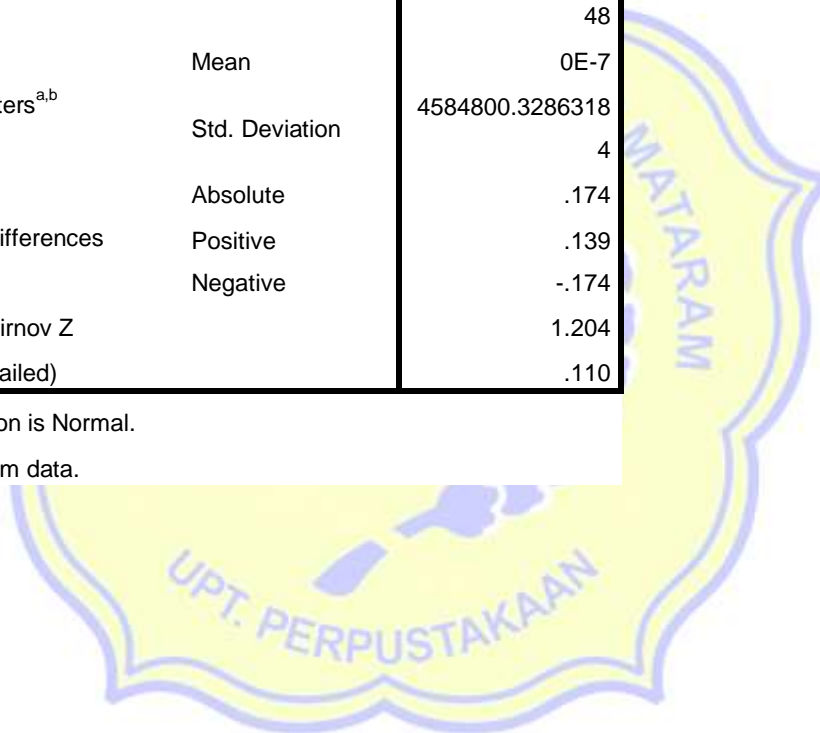
[DataSet0]

One-Sample Kolmogorov-Smirnov Test

		Unstandardized Residual
N		48
Normal Parameters ^{a,b}	Mean	0E-7
	Std. Deviation	4584800.3286318
Most Extreme Differences	Absolute	.174
	Positive	.139
	Negative	-.174
Kolmogorov-Smirnov Z		1.204
Asymp. Sig. (2-tailed)		.110

a. Test distribution is Normal.

b. Calculated from data.



```

COMPUTE ABS_RES=ABS (RES_1) .
EXECUTE.
REGRESSION
  /MISSING LISTWISE
  /STATISTICS COEFF OUTS BCOV R ANOVA COLLIN TOL
  /CRITERIA=PIN (.05) POUT (.10)
  /NOORIGIN
  /DEPENDENT ABS_RES
  /METHOD=ENTER X1 X2
  /SCATTERPLOT= (*ZPRED , *SRESID)
  /RESIDUALS DURBIN.

```

Regression

[DataSet0]

Coefficients^a

Model	Unstandardized Coefficients		Standardized Coefficients	t	Sig.	Collinearity Statistics	
	B	Std. Error	Beta			Tolerance	VIF
1	(Constant)	19686513.758	9262594.197	2.125	.039		
	Pendapatan	-.541	.293	-.272	.072	.927	1.079
	hargaemas	-10.542	16.252	-.095	.520	.927	1.079

a. Dependent Variable: ABS_RES



UNIVERSITAS MUHAMMADIYAH MATARAM
FAKULTAS ILMU SOSIAL DAN ILMU POLITIK
STATUS TERAKREDITASI

Jalan KH. Ahmad Dahlan No.1 Telp. 639180 – 633723 Mataram

BERITA - ACARA

Lampiran : Berita Acara Ujian Skripsi Sarjana Lengkap Strata Satu Fakultas Ilmu Sosial dan Ilmu Politik Universitas Muhammadiyah Mataram.

Nama : **CORRINA SAFIRA APRILIA**
NIM : 21512A0198
Jurusan : Administrasi
Program Studi : Administrasi Bisnis
Konsentrasi : PERBANKAN
Fakultas : Ilmu Sosial dan Ilmu Politik Universitas Muhammadiyah Mataram
Judul Skripsi : **"PENGARUH PENDAPATAN DAN HARGA EMAS TERHADAP PEMBIAYAAN KREDIT CEPAT AMAN (KCA) TAHUN 2015-2018 (STUDI KASUS PADA PT. PEGADALAN (PERSERO) CABANG MATARAM)"**.

KOMPONEN – KOMPONEN SKRIPSI YANG DI UJI

NO	KOMPONEN	BOBOT	NILAI	B X N	KET.
1	Sistematika	2	3.6	7.2	
2	Latar Belakang / Alasan	2	3.9	7.4	
3	Wawasan Pengetahuan	2	3.8	7.6	
4	Methodologi	3	3.7	11.1	
5	Penyajian Data	3	3.7	11.1	
6	Analisa Data	4	3.6	14.4	
7	Kesimpulan	2	3.9	7.8	
8	Konsistensi Bahasan	3	3.6	10.8	
9	Bahasa	2	4	8	
10	Sikap	2	4	8	
Jumlah		25		93.4	

TOTAL BN
IP $\frac{93.4}{25} = 3.74$
TOTAL B

Mataram, 27 Mei 2019
Penguji Netral,

Lalu Hendra Maniza, S.Sos, MM
NIDN. 0828108404



UNIVERSITAS MUHAMMADIYAH MATARAM
FAKULTAS ILMU SOSIAL DAN ILMU POLITIK
STATUS TERAKREDITASI

Jalan KH. Ahmad Dahlan No.1 Telp. 639180 – 633723 Mataram

BERITA - ACARA

Lampiran : Berita Acara Ujian Skripsi Sarjana Lengkap Strata Satu Fakultas Ilmu Sosial dan Ilmu Politik Universitas Muhammadiyah Mataram.

Nama : **CORRINA SAFIRA APRILIA**
NIM : 21512A0198
Jurusan : Administrasi
Program Studi : Administrasi Bisnis
Konsentrasi : PERBANKAN
Fakultas : Ilmu Sosial dan Ilmu Politik Universitas Muhammadiyah Mataram
Judul Skripsi : **"PENGARUH PENDAPATAN DAN HARGA EMAS TERHADAP PEMBIAYAAN KREDIT CEPAT AMAN (KCA) TAHUN 2015-2018 (STUDI KASUS PADA PT. PEGADAIAN (PERSERO) CABANG MATARAM)"**.

KOMPONEN – KOMPONEN SKRIPSI YANG DI UJI

NO	KOMPONEN	BOBOT	NILAI	B X N	KET.
1	Sistematika	2	4	8	
2	Latar Belakang / Alasan	2	4	8	
3	Wawasan Pengetahuan	2	4	8	
4	Methodologi	3	4	12	
5	Penyajian Data	3	4	12	
6	Analisa Data	4	4	16	
7	Kesimpulan	2	4	8	
8	Konsistensi Bahasan	3	4	12	
9	Bahasa	2	4	8	
10	Sikap	2	4	8	
Jumlah		25		100	

TOTAL BN 100
IP -----
TOTAL B 25

4

Mataram, 27 Mei 2019
Penguji Pendamping,


Baiq Reinelda Triyunarni, S.E., M.Ak
NIDN. 0807058301



UNIVERSITAS MUHAMMADIYAH MATARAM
FAKULTAS ILMU SOSIAL DAN ILMU POLITIK
STATUS TERAKREDITASI
Jalan KH. Ahmad Dahlan No.1 Telp. 639180 – 633723 Mataram

BERITA - ACARA

Lampiran : Berita Acara Ujian Skripsi Sarjana Lengkap Strata Satu Fakultas Ilmu Sosial dan Ilmu Politik Universitas Muhammadiyah Mataram.

Nama : **CORRINA SAFIRA APRILIA**
NIM : 21512A0198
Jurusan : Administrasi
Program Studi : Administrasi Bisnis
Konsentrasi : PERBANKAN
Fakultas : Ilmu Sosial dan Ilmu Politik Universitas Muhammadiyah Mataram
Judul Skripsi : **"PENGARUH PENDAPATAN DAN HARGA EMAS TERHADAP PEMBIAYAAN KREDIT CEPAT AMAN (KCA) TAHUN 2015-2018 (STUDI KASUS PADA PT. PEGADALAN (PERSERO) CABANG MATARAM)"**.

KOMPONEN – KOMPONEN SKRIPSI YANG DI UJI

NO	KOMPONEN	BOBOT	NILAI	B X N	KET.
1	Sistematika	2	3,6	7,2	
2	Latar Belakang / Alasan	2	3,6	7,2	
3	Wawasan Pengetahuan	2	3,7	7,4	
4	Methodologi	3	3,5	10,5	
5	Penyajian Data	3	3,6	10,8	
6	Analisa Data	4	3,6	14,4	
7	Kesimpulan	2	3,6	7,2	
8	Konsistensi Bahasan	3	3,5	10,5	
9	Bahasa	2	3,7	7,4	
10	Sikap	2	3,8	7,6	
Jumlah		25			

TOTAL BN
IP 90,4 = (3,8)
TOTAL B 25

Mataram, 27 Mei 2019
Penguji Utama,

Drs. Amil, M.M
NIDN. 0831126204



UNIVERSITAS MUHAMMADIYAH MATARAM
FAKULTAS ILMU SOSIAL DAN ILMU POLITIK
STATUS TERAKREDITASI

Jalan KH. Ahmad Dahlan No.1 Telp. 639180 – 633723 Mataram

BERITA - ACARA

Pada hari ini **Senin Tanggal Dua Puluh Tujuh** Bulan **Mei** Tahun **2019** pukul **10.30 Wita** telah diselenggarakan **Ujian Skripsi** bertempat di Ruang Ujian Skripsi Fakultas Ilmu Sosial dan Ilmu Politik Universitas Muhammadiyah Mataram dan dinyatakan **LULUS / TIDAK LULUS** dengan predikat **CUKUP / MEMUASKAN / SANGAT MEMUASKAN** CAM LAUDE, Mahasiswa :

Nama : **CORRINA SAFIRA APRILIA**
 NIM : **21512A0198**
 Jurusan : **Administrasi**
 Program Studi : **Administrasi Bisnis**
 Konsentrasi : **PERBANKAN**
 Fakultas : **Ilmu Sosial dan Ilmu Politik Universitas Muhammadiyah Mataram**
 Judul Skripsi : **"PENGARUH PENDAPATAN DAN HARGA EMAS TERHADAP PEMBIAYAAN KREDIT CEPAT AMAN (KCA) TAHUN 2015-2018 (STUDI KASUS PADA PT. PEGADAIAN (PERSERO) CABANG MATARAM)"**.

Rekap Nilai dari masing-masing Team Penguji sebagai berikut :

No	Nama Team Penguji Skripsi	Jabatan	IP Yg Diberikan
1	Drs. Amil, M.M NIDN. 0831126204	PU	3,6
2	Baiq Reinelda Tri yunarni, S.E., M.Ak NIDN. 0807058301	PP	4,0
3	Lalu Hendra Maniza, S.Sos, MM NIDN. 0828108404	PN	3,79
TOTAL			11,3

$$\frac{\text{Jumlah IP}}{\text{Jmlh Penguji}} = \frac{11,3}{3} = 3,8$$

Mataram, 27 Mei 2019

TEAM PENGUJI SKRIPSI

Penguji Utama,	Penguji Pendamping,	Penguji Netral,
 Drs. Amil, M.M NIDN. 0831126204	 Baiq Reinelda Tri yunarni, S.E., M.Ak NIDN. 0807058301	 Lalu Hendra Maniza, S.Sos, MM NIDN. 0828108404